



Consejo de Ciencia y Tecnología del Estado de Durango



2022 **DURANGO** 2028
GOBIERNO DEL ESTADO

COCYTED

CONSEJO DE CIENCIA Y TECNOLOGÍA
DEL ESTADO DE DURANGO

CUENTA PÚBLICA 2023

El Consejo de Ciencia y Tecnología del Estado -COCYTED-, es el organismo público del Gobierno del Estado de Durango encargado de la rectoría de las políticas estatales de ciencia, tecnología e innovación, busca coadyuvar en el desarrollo estatal, al coordinar, integrar y dar seguimiento a las actividades científicas, tecnológicas y de apropiación social del conocimiento desarrolladas en el Estado. Sus antecedentes datan del veintidós de febrero de mil novecientos noventa y seis, cuando derivado de la necesidad de fortalecer y promover a la investigación científica y tecnológica como actividad estratégica para el desarrollo social en el Estado, se crea formalmente mediante decreto del Ejecutivo Estatal.

Buscando promover el desarrollo de una cultura científica que consolide la aplicación y transferencia del conocimiento en favor de los duranguenses, y considerando las etapas de continua transformación que se han tenido, el veintiséis de octubre del dos mil seis se dio la Ley de Ciencia y Tecnología del Estado de Durango, con la cual el COCYTED ha transitado al organismo que hoy en día trabaja continuamente en la promoción, reconocimiento y apoyo a los investigadores, la difusión y enseñanza de las ciencias y la promoción de la vinculación intersectorial a través del trabajo colectivo con las instituciones de educación superior, centros de investigación, organismos empresariales, organizaciones sociales, y otras dependencias estatales y municipales.

El COCYTED, busca promover de manera responsable y pertinente las actividades científicas, tecnológicas y de innovación que busquen atender las principales necesidades de los duranguenses, promoviendo el uso eficiente de los recursos asignados, dando prioridad al fortalecimiento de las capacidades y la actualización de recursos humanos y apoyando a investigadoras e investigadores para que contribuyan al desarrollo de la ciencia y del conocimiento, promoviendo su difusión entre la sociedad para la mejor atención de las necesidades regionales y locales a través de la construcción de políticas públicas y mediante el desarrollo de actividades como:

La convocatoria del Sistema Estatal de Investigadores (SEI). El COCYTED, busca fortalecer y promover el desarrollo y la incorporación de nuevas investigadoras e investigadores altamente calificados adscritos a las instituciones de educación superior y centros de investigación asentados en el Estado, a fin de impulsar la generación de conocimiento que contribuya a la resolución de problemas estatales y regionales que permita el desarrollo de la sociedad duranguense; lográndose incorporar 176 nuevos miembros al Sistema, el cual hoy en día lo conforman 559 investigadores e investigadoras.

El Programa de Apoyos Institucionales. Buscando proveer a los investigadores de apoyos orientados a incentivar e incrementar el desarrollo y difusión de los resultados de las actividades científicas, tecnológicas y de innovación que realizan, se otorgaron 128 apoyos institucionales con los que se apoyó el quehacer de 257 científicas, científicos, tecnólogas y tecnólogos de la comunidad académica y científica duranguense.

Mediante el desarrollo de las actividades encaminadas a la promoción y difusión de la ciencia, la tecnología y la innovación, se logró atender a más de 30 mil personas; principalmente a través de las Caravanas de las Ciencias y las Visitas Guiadas a Museos cuyos resultados alcanzan a 24 mil duranguenses de todas las edades.

Con el Programa de financiamiento a proyectos de investigación, se promovió el financiamiento de 14 proyectos mediante la convocatoria de proyectos de investigación aplicada "mujeres en la ciencia, tecnologías, ingeniería y matemáticas" en Durango, los cuales buscan dar respuesta a problemáticas estatales concretas que, requieran de una atención que permita lograr soluciones integrales, sobre sectores estratégicos estatales como el sector forestal y mueblera, agropecuario, industrial, minero, la salud, educación, el medio ambiente y las energías alternativas, entre otros.

Se pueden resumir los objetivos alcanzados durante este periodo, mencionando que el COCYTED, logró brindar atención directa a 35 mil duranguenses en 25 municipios del Estado, lo que representó un aumento en el número de municipios con cobertura de las acciones de ciencia, tecnología e innovación del 78% en comparación con el año inmediato anterior, mostrando así los avances que en la materia de su competencia el COCYTED realiza año con año.

Es con acciones como las antes descritas que el COCYTED, lleva a cabo acciones para promover y fortalecer el desarrollo de la ciencia, la tecnología y la innovación a lo largo del Estado, financiando la mayor parte de éstas, con recursos extraordinarios provenientes de multas electorales, con cuya aplicación, se busca coadyuvar tanto con el fortalecimiento institucional como con el desarrollo de las competencias estatales, priorizando la atención a los duranguenses, el logro de los objetivos y el uso eficiente y equitativo de los recursos disponibles, asumiendo el reto de impulsar a la ciencia como herramienta para potenciar el desarrollo de Durango.



2022 **DURANGO** 2026
GOBIERNO DEL ESTADO

CONSEJO DE CIENCIA Y
TECNOLOGÍA DEL ESTADO DE
DURANGO
CUENTA PÚBLICA 2023
Información Contable

COCYTED
CONSEJO DE CIENCIA Y TECNOLOGÍA
DEL ESTADO DE DURANGO



CONSEJO DE CIENCIA Y TECNOLOGÍA DEL ESTADO DE DURANGO
CUENTA PÚBLICA 2023
Estado de Situación Financiera
Al 31 de Diciembre de 2023 y 2022
(Cifras en pesos)

CONCEPTO	2023	2022	CONCEPTO	2023	2022
ACTIVO			PASIVO		
Activo Circulante			Pasivo Circulante		
Efectivo y Equivalentes	26,769,299.65	14,789,266.88	Cuentas por Pagar a Corto Plazo	176,610.48	103,834.28
Derechos a Recibir Efectivo o Equivalentes	18,500,000.00	18,500,000.00	Documentos por Pagar a Corto Plazo	1,558,634.73	1,594,634.73
Derechos a Recibir Bienes o Servicios	0.00	0.00	Porción a Corto Plazo de la Deuda Pública a Largo Plazo	0.00	0.00
Inventarios	0.00	0.00	Títulos y Valores a Corto Plazo	0.00	0.00
Almacenes	0.00	0.00	Pasivos Diferidos a Corto Plazo	0.00	0.00
Estimación por Pérdida o Deterioro de Activos Circulantes	0.00	0.00	Fondos y Bienes de Terceros en Garantía y/o Administración a Corto Plazo	0.00	0.00
Otros Activos Circulantes	0.00	0.00	Provisiones a Corto Plazo	0.00	0.00
			Otros Pasivos a Corto Plazo	0.00	0.00
Total de Activos Circulantes	45,269,299.65	33,289,266.88	Total de Pasivos Circulantes	1,735,245.21	1,698,469.01
Activo No Circulante			Pasivo No Circulante		
Inversiones Financieras a Largo Plazo	0.00	0.00	Cuentas por Pagar a Largo Plazo	0.00	0.00
Derechos a Recibir Efectivo o Equivalentes a Largo Plazo	0.00	0.00	Documentos por Pagar a Largo Plazo	0.00	0.00
Bienes Inmuebles, Infraestructura y Construcciones en Proceso	0.00	0.00	Deuda Pública a Largo Plazo	0.00	0.00
Bienes Muebles	7,594,933.83	6,850,125.67	Pasivos Diferidos a Largo Plazo	0.00	0.00
Activos Intangibles	161,140.00	161,140.00	Fondos y Bienes de Terceros en Garantía y/o en Administración a Largo Plazo	0.00	0.00
Depreciación, Deterioro y Amortización Acumulada de Bienes	-5,584,738.87	-5,080,549.22	Provisiones a Largo Plazo	0.00	0.00
Activos Diferidos	0.00	0.00			
Estimación por Pérdida o Deterioro de Activos no Circulantes	0.00	0.00	Total de Pasivos No Circulantes	0.00	0.00
Otros Activos no Circulantes	0.00	0.00			
Total de Activos No Circulantes	2,171,334.96	1,930,716.45	Total del Pasivo	1,735,245.21	1,698,469.01
Total del Activo	47,440,634.61	35,219,983.33	HACIENDA PÚBLICA/ PATRIMONIO		
			Hacienda Pública/Patrimonio Contribuido	0.00	0.00
			Aportaciones	0.00	0.00
			Donaciones de Capital	0.00	0.00
			Actualización de la Hacienda Pública / Patrimonio	0.00	0.00
			Hacienda Pública/Patrimonio Generado	45,705,389.40	33,521,514.32
			Resultados del Ejercicio (Ahorro / Desahorro)	12,183,853.89	-2,471,905.84
			Resultados de Ejercicios Anteriores	35,080,170.24	37,588,054.89
			Revalúos	0.00	0.00
			Reservas	-1,558,634.73	-1,594,634.73
			Rectificaciones de Resultados de Ejercicios Anteriores	0.00	0.00
			Exceso o Insuficiencia en la Actualización de la Hacienda Pública/Patrimonio	0.00	0.00
			Resultado por Posición Monetaria	0.00	0.00
			Resultado por Tenencia de Activos no Monetarios	0.00	0.00
			Total Hacienda Pública/ Patrimonio	45,705,389.40	33,521,514.32
			Total del Pasivo y Hacienda Pública / Patrimonio	47,440,634.61	35,219,983.33

Bajo protesta de decir verdad declaramos que los Estados Financieros y sus notas, son razonablemente correctos y son responsabilidad del emisor

DR. JOSE BETANCOURT HERNANDEZ
DIRECTOR GENERAL

C.P. CESAR ERNESTO MARTINEZ GUERRERO
DIRECTOR DE ADMINISTRACIÓN Y PLANEACION

CONSEJO DE CIENCIA Y TECNOLOGÍA DEL ESTADO DE DURANGO

CUENTA PÚBLICA 2023

Estado de Actividades

Del 1 de Enero al 31 de Diciembre de 2023 y 2022

(Cifras en pesos)

CONCEPTO	2023	2022
INGRESOS Y OTROS BENEFICIOS		
Ingresos de Gestión	59,444.46	47,881.70
Impuestos	0.00	0.00
Cuotas y Aportaciones de Seguridad Social	0.00	0.00
Contribuciones de Mejoras	0.00	0.00
Derechos	0.00	0.00
Productos	59,444.46	47,881.70
Aprovechamientos	0.00	0.00
Ingresos por Venta de Bienes y Prestación de Servicios	0.00	0.00
Participaciones, Aportaciones, Convenios, Incentivos Derivados de la Colaboración Fiscal, Fondos	5,227,617.00	5,202,172.00
Participaciones, Aportaciones, Convenios, Incentivos Derivados de la Colaboración Fiscal y Fondos Distintos de Aportaciones	0.00	0.00
Transferencias, Asignaciones, Subsidios y Subvenciones, y Pensiones y Jubilaciones	5,227,617.00	5,202,172.00
Otros Ingresos y Beneficios	22,659,632.89	11,451,871.92
Ingresos Financieros	0.00	0.00
Incremento por Variación de Inventarios	0.00	0.00
Disminución del Exceso de Estimaciones por Pérdida o Deterioro u Obsolescencia	0.00	0.00
Disminución del Exceso de Provisiones	0.00	0.00
Otros Ingresos y Beneficios Varios	22,659,632.89	11,451,871.92
Total de Ingresos y Otros Beneficios	27,946,694.35	16,701,925.62
GASTOS Y OTRAS PÉRDIDAS		
Gastos de Funcionamiento	8,696,174.27	8,444,098.81
Servicios Personales	3,784,464.60	4,133,481.97
Materiales y Suministros	1,601,523.27	1,141,396.37
Servicios Generales	3,310,186.40	3,169,220.47
Transferencias, Asignaciones, Subsidios y Otras Ayudas	6,562,476.54	10,232,002.89
Transferencias Internas y Asignaciones al Sector Público	0.00	0.00
Transferencias al Resto del Sector Público	0.00	0.00
Subsidios y Subvenciones	0.00	0.00
Ayudas Sociales	6,562,476.54	10,232,002.89
Pensiones y Jubilaciones	0.00	0.00
Transferencias a Fideicomisos, Mandatos y Contratos Análogos	0.00	0.00
Transferencias a la Seguridad Social	0.00	0.00
Donativos	0.00	0.00
Transferencias al Exterior	0.00	0.00
Participaciones y Aportaciones	0.00	0.00
Participaciones	0.00	0.00
Aportaciones	0.00	0.00
Convenios	0.00	0.00
Intereses, Comisiones y Otros Gastos de la Deuda Pública	0.00	0.00
Intereses de la Deuda Pública	0.00	0.00
Comisiones de la Deuda Pública	0.00	0.00
Gastos de la Deuda Pública	0.00	0.00
Costo por Coberturas	0.00	0.00
Apoyos Financieros	0.00	0.00
Otros Gastos y Pérdidas Extraordinarias	504,189.65	497,729.76
Estimaciones, Depreciaciones, Deterioros, Obsolescencia y Amortizaciones	504,189.65	497,729.76
Provisiones	0.00	0.00
Disminución de Inventarios	0.00	0.00
Otros Gastos	0.00	0.00
Inversión Pública	0.00	0.00
Inversión Pública no Capitalizable	0.00	0.00
Total de Gastos y Otras Pérdidas	15,762,840.46	19,173,831.46
Resultados del Ejercicio (Ahorro/Desahorro)	12,183,853.89	-2,471,905.84

Bajo protesta de decir verdad declaramos que los Estados Financieros y sus notas, son razonablemente correctos y son responsabilidad del emisor

DR. JOSE BETANCOURT HERNANDEZ
DIRECTOR GENERAL

C.P. CESAR ERNESTO MARTINEZ GUERRERO
DIRECTOR DE ADMINISTRACION Y PLANEACION

CONSEJO DE CIENCIA Y TECNOLOGÍA DEL ESTADO DE DURANGO
CUENTA PÚBLICA 2023
Estado de Variación en la Hacienda Pública
Del 1 de Enero al 31 de Diciembre de 2023
(Cifras en pesos)

CONCEPTO	Hacienda Pública/Patrimonio Contribuido	Hacienda Pública/Patrimonio Generado de Ejercicios Anteriores	Hacienda Pública/Patrimonio Generado del Ejercicio	Exceso o Insuficiencia en la Actualización de la Hacienda Pública / Patrimonio	TOTAL
Hacienda Pública / Patrimonio Contribuido Neto de 2022	0.00				0.00
Aportaciones	0.00				0.00
Donaciones de Capital	0.00				0.00
Actualización de la Hacienda Pública/Patrimonio	0.00				0.00
Hacienda Pública / Patrimonio Generado Neto de 2022		35,993,420.16	-2,471,905.84		33,521,514.32
Resultados del Ejercicio (Ahorro/Desahorro)		37,588,054.89	-2,471,905.84		37,588,054.89
Resultados de Ejercicios Anteriores		0.00			0.00
Revalúos		-1,594,634.73			-1,594,634.73
Reservas		0.00			0.00
Rectificaciones de Resultados de Ejercicios Anteriores					0.00
Exceso o Insuficiencia en la Actualización de la Hacienda Pública / Patrimonio Neto de 2022				0.00	0.00
Resultado por Posición Monetaria				0.00	0.00
Resultado por Tenencia de Activos no Monetarios				0.00	0.00
Hacienda Pública/Patrimonio Neto Final de 2022	0.00	35,993,420.16	-2,471,905.84	0.00	33,521,514.32
Cambios en la Hacienda Pública / Patrimonio Contribuido Neto de 2023	0.00				0.00
Aportaciones	0.00				0.00
Donaciones de Capital	0.00				0.00
Actualización de la Hacienda Pública/Patrimonio	0.00				0.00
Variaciones de la Hacienda Pública / Patrimonio Generado Neto de 2023		-2,507,884.65	14,691,759.73		12,183,875.08
Resultados del Ejercicio (Ahorro/Desahorro)			12,183,853.89		12,183,853.89
Resultados de Ejercicios Anteriores		-2,507,884.65	2,471,905.84		-35,978.81
Revalúos			0.00		0.00
Reservas			36,000.00		36,000.00
Rectificaciones de Resultados de Ejercicios Anteriores			0.00		0.00
Cambios en el Exceso o Insuficiencia en la Actualización de la Hacienda Pública / Patrimonio Neto de 2023				0.00	0.00
Resultado por Posición Monetaria				0.00	0.00
Resultado por Tenencia de Activos no Monetarios				0.00	0.00
Hacienda Pública / Patrimonio Neto Final de 2023	0.00	33,485,535.51	12,219,853.89	0.00	45,705,389.40

Bajo protesta de decir verdad declaramos que los Estados Financieros y sus notas, son razonablemente correctos y son responsabilidad del emisor



 DR. JOSE BETANCOURT HERNANDEZ
 DIRECTOR GENERAL



 C.P. CESAR ERNESTO MARTINEZ GUERRERO
 DIRECTOR DE ADMINISTRACION Y PLANEACION

CONSEJO DE CIENCIA Y TECNOLOGÍA DEL ESTADO DE DURANGO
CUENTA PÚBLICA 2023
Estado de Cambios en la Situación Financiera
Al 31 de Diciembre de 2023
(Cifras en pesos)

CONCEPTO	Origen	Aplicación	CONCEPTO	Origen	Aplicación
ACTIVO	-	12,220,651.28	PASIVO	36,776.20	-
Activo Circulante	-	11,980,032.77	Pasivo Circulante	36,776.20	-
Efectivo y Equivalentes	-	11,980,032.77	Cuentas por Pagar a Corto Plazo	72,776.20	-
Derechos a Recibir Efectivo o Equivalentes	-	-	Documentos por Pagar a Corto Plazo	-	36,000.00
Derechos a Recibir Bienes o Servicios	-	-	Porción a Corto Plazo de la Deuda Pública a Largo Plazo	-	-
Inventarios	-	-	Títulos y Valores a Corto Plazo	-	-
Almacenes	-	-	Pasivos Diferidos a Corto Plazo	-	-
Estimación por Pérdida o Deterioro de Activos Circulantes	-	-	bonos y bienes de terceros en garantía y/o administración a Corto Plazo	-	-
Otros Activos Circulantes	-	-	Provisiones a Corto Plazo	-	-
	-	-	Otros Pasivos a Corto Plazo	-	-
Activo No Circulante	-	240,618.51	Pasivo No Circulante	-	-
Inversiones Financieras a Largo Plazo	-	-	Cuentas por Pagar a Largo Plazo	-	-
Derechos a Recibir Efectivo o Equivalentes a Largo Plazo	-	-	Documentos por Pagar a Largo Plazo	-	-
Bienes Inmuebles, Infraestructura y Construcciones en Proceso	-	-	Deuda Pública a Largo Plazo	-	-
Bienes Muebles	-	744,808.16	Pasivos Diferidos a Largo Plazo	-	-
Activos Intangibles	-	-	bonos y bienes de terceros en garantía y/o administración a Largo Plazo	-	-
Depreciación, Deterioro y Amortización Acumulada de Bienes	504,189.65	-	Provisiones a Largo Plazo	-	-
Activos Diferidos	-	-			
Estimación por Pérdida o Deterioro de Activos no Circulantes	-	-	HACIENDA PÚBLICA/ PATRIMONIO	12,183,875.08	-
Otros Activos no Circulantes	-	-			
			Hacienda Pública/Patrimonio Contribuido	-	-
			Aportaciones	-	-
			Donaciones de Capital	-	-
			Actualización de la Hacienda Pública / Patrimonio	-	-
			Hacienda Pública/Patrimonio Generado	12,183,875.08	-
			Resultados del Ejercicio (Ahorro / Desahorro)	14,655,759.73	-
			Resultados de Ejercicios Anteriores	-	2,507,884.65
			Revalúos	-	-
			Reservas	36,000.00	-
			Rectificaciones de Resultados de Ejercicios Anteriores	-	-
			Exceso o Insuficiencia en la Actualización de la Hacienda	-	-
			Resultado por Posición Monetaria	-	-
			Resultado por Tenencia de Activos no Monetarios	-	-

Bajo protesta de decir verdad declaramos que los Estados Financieros y sus notas, son razonablemente correctos y son responsabilidad del emisor

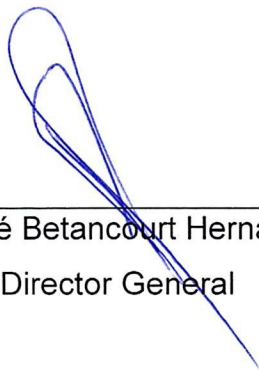
DR. JOSE BETANCOURT HERNANDEZ
DIRECTOR GENERAL

C.P. CESAR ERNESTO MARTINEZ GUERRERO
DIRECTOR DE ADMINISTRACION Y PLANEACION

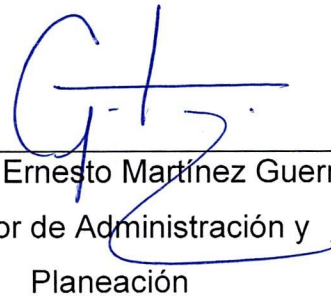
CONSEJO DE CIENCIA Y TECNOLOGÍA DEL ESTADO DE DURANGO

“INFORME SOBRE PASIVOS CONTINGENTES”

Se informa que durante el ejercicio fiscal 2023, el Consejo de Ciencia y Tecnología del Estado de Durango, no contó con Pasivos Contingentes.



Dr. José Betancourt Hernández
Director General



C.P. César Ernesto Martínez Guerrero
Director de Administración y
Planeación

CONSEJO DE CIENCIA Y TECNOLOGÍA DEL ESTADO DE DURANGO
“NOTAS A LOS ESTADOS FINANCIEROS AL 31 DE DICIEMBRE DE 2023”

Políticas Contables:

La información se elaboró conforme a las Normas de Información Financiera y las disposiciones legales aplicables emitidas por el CONAC, obedeciendo a las mejores prácticas contables. A continuación, se presentan las notas a los estados financieros correspondientes al año 2023, con los siguientes apartados:

- Notas de Desglose
- Notas de Memoria
- Notas de Gestión Administrativa

NOTAS DE DESGLOSE:

Notas al Estado de Situación Financiera

Activo

- Efectivo y Equivalentes.

En este apartado se integran los recursos monetarios que el Consejo de Ciencia y Tecnología administra para la ejecución de su Programa Operativo Anual y demás Convenios, dichos recursos se encuentran en cuentas bancarias en moneda nacional. A continuación, se relacionan las cuentas que integran el rubro de efectivo y equivalentes:

Concepto	31 de diciembre de 2023	31 de diciembre de 2022
Efectivo y equivalentes	\$26,769,299.65	\$14,789,266.88
Suma	\$26,769,299.65	\$14,789,266.88

- Derechos a recibir Efectivo y Equivalentes y Bienes o Servicios a recibir.
Esta partida está integrada por los rubros que representan cuentas por cobrar, deudores diversos por cobrar a corto plazo, y otros derechos a recibir efectivo y equivalentes a corto plazo.

Concepto	31 de diciembre de 2023	31 de diciembre de 2022
Derechos a recibir efectivo o equivalentes	\$18,500,000.00	\$18,500,000.00
Otros derechos a recibir efectivo y equivalentes a corto plazo	\$0	\$0
Suma	\$18,500,000.00	\$18,500,000.00

- Bienes Muebles, Inmuebles e Intangibles
Este rubro está conformado por los bienes tangibles e intangibles necesarios para llevar a cabo las actividades del Consejo. A continuación, se presenta su integración al 31 de diciembre de 2023.

Concepto	31 de diciembre de 2023
Mobiliario y equipo de Administración	\$2,212,987.81
Mobiliario y equipo educacional y recreativo	\$2,411,910.02
Vehículos y Equipo de Transporte	\$2,714,836.00
Maquinaria, Otros equipos y Herramientas	\$255,200.00
Licencias y Software	\$161,140.00
Depreciación acumulada de Bienes Muebles	\$-5,470,824.46
Amortización acumulada de activos	\$-113,914.41
Suma	\$2,171,334.96

Los bienes muebles del Consejo de Ciencia se encuentran valuados al costo de adquisición, conforme lo señalado en el Postulado Básico de Contabilidad Gubernamental 9.- Valuación que menciona, que todos los eventos que afecten económicamente al ente público deberán ser cuantificados en términos monetarios y se registraran al costo histórico o al valor económico más objetivo, registrándose en moneda nacional.

Asimismo, en las Reglas Específicas del Registro y Valoración del Patrimonio emitidas por el Consejo Nacional de Armonización Contable, se definió como vida útil de un activo, al período durante el cual se espera utilizar el activo por parte del ente público, en este mismo documento se menciona que se considerará que un activo tiene vida útil indefinida cuando, sobre la base de un análisis de todos los factores relevantes, no exista un límite previsible al período a lo largo del cual se espera que el activo genere rendimientos económicos o potencial de servicio para el ente público, o a la utilización en la producción de bienes y servicios públicos. En 2023 se depreciaron y amortizaron los activos, siendo el importe de la depreciación y amortización

acumulada al 31 de diciembre de 2023 de \$5,584,738.87 pesos; Se otorgó un valor económico a los bienes, de acuerdo a su estado o condiciones físicas de los mismos. En general se puede afirmar que todos los bienes muebles de este Consejo se encuentran en buenas condiciones.

Pasivo

Este género se compone de dos grupos, el Pasivo Circulante y el Pasivo No Circulante, en éstos inciden pasivos derivados de operaciones por servicios personales, cuentas por pagar por operaciones presupuestarias devengadas y contabilizadas al 31 de diciembre del ejercicio correspondiente; pasivos por obligaciones laborales, y acreedores diversos.

Concepto	31 de diciembre de 2023	31 de diciembre de 2022
Cuentas por pagar a corto plazo	\$176,610.48	\$103,834.28
Documentos por pagar a corto plazo	\$1,558,634.73	\$1,594,634.73
Suma del Pasivo	\$1,735,245.21	\$1,698,469.01

Las cuentas por pagar a corto plazo se refieren al pago de retenciones de ISR; mientras que el rubro correspondiente a documentos por pagar a corto plazo está integrado por la Reserva de Desarrollo Institucional, la Reserva para Contingencias Laborales y la Reserva de Pensiones

Notas al Estado de Actividades

Este estado muestra dos grandes agregados representados por los ingresos y Otros Beneficios, así como los Gastos y Otras Pérdidas mostrando los conceptos del ingreso de acuerdo con la contribución de la Ley de Ingresos y los Gastos con los Conceptos del Clasificador por Objeto del Gasto; así mismo permite determinar el resultado, el cual para este ejercicio fue un ahorro de \$ 12,183,853.89 pesos (doce millones ciento ochenta y tres mil ochocientos cincuenta y tres pesos 89/100 m.n.).

Ingresos y Otros Beneficios

Concepto	31 de diciembre de 2023	31 de diciembre de 2022
Ingresos por venta de Bienes y Servicios	0	0
Transferencias, Asignaciones, Subsidios y Otras Ayudas	\$5,227,617.00	\$5,202,172.00
Participaciones y Aportaciones	\$0	\$0
Otros Ingresos y Beneficios Varios	\$22,719,077.35	\$11,499,753.62
Suma	\$27,946,694.35	\$16,701,925.62

Los \$27,946,694.35 pesos (veintisiete millones novecientos cuarenta y seis mil seiscientos noventa y cuatro pesos 35/100 M.N.) están integrados por los Subsidios otorgados por el Gobierno del Estado para el funcionamiento de este Organismo y otros ingresos y beneficios varios, que corresponden a las transferencias provenientes de la aplicación de multas a los partidos políticos por parte del Instituto Electoral y de Participación Ciudadana del Estado de Durango, así como los intereses ganados en las cuentas productivas bancarias.

Gastos y Otras Pérdidas

En lo relativo al Gasto y otras Pérdidas, éste ascendió a \$15,762,840.46 (quince millones setecientos sesenta y dos mil ochocientos cuarenta pesos 46/100 M.N.) y en cumplimiento a la normatividad emitida por el Consejo Nacional de Armonización Contable, a continuación, se explican aquellas cuentas de gasto que en lo individual representan el 10% o más del gasto total, siendo las más representativas las siguientes:

Concepto	31 de diciembre de 2023	31 de diciembre de 2022
Servicios Personales	\$3,784,464.60	\$4,133,481.97
Materiales y Suministros	\$1,601,523.27	\$1,141,396.37
Servicios Generales	\$3,310,186.40	\$3,169,220.47
Ayudas Sociales	\$ 6,562,476.54	\$10,232,002.89
Total, de Gastos antes de depreciación	\$15,258,650.81	\$18,676,101.70

Resultado del Ejercicio: El monto del ahorro de \$12,183,853.89 pesos representa la diferencia entre los ingresos recaudados en ese ejercicio fiscal menos el rubro total de Gastos y Otras Pérdidas.

Consejo de Ciencia y Tecnología del Estado de Durango
Conciliación entre los Ingresos Presupuestarios y Contables
correspondientes del 01 de enero al 31 de diciembre de 2023
(Cifras en pesos)

1. Ingresos Presupuestarios		\$27,946,694.35
2. Más ingresos contables no presupuestarios		-
Incremento por variación de inventarios		
Disminución del exceso de estimaciones por pérdida, deterioro u obsolescencia		
Disminución del exceso de provisiones		
Otros ingresos y beneficios varios		
Otros ingresos contables no presupuestarios		
3. Menos ingresos presupuestarios no contables		-
Productos de capital		
Aprovechamientos de capital		
Ingresos derivados de financiamientos		
Otros ingresos presupuestarios no contables		
4. Ingresos Contables (4=1+2-3)		\$27,946,694.35

Consejo de Ciencia y Tecnología del Estado de Durango
Conciliación entre los Egresos Presupuestarios y los Gastos Contables
correspondientes del 01 de enero al 31 de diciembre de 2023
(Cifras en pesos)

1. Total de egresos Presupuestarios		\$16,003,458.97
2. Menos egresos presupuestarios no contables		\$744,808.16
Mobiliario y equipo de administración	69,999.04	
Mobiliario y equipo educacional y recreativo	305,929.12	
Equipo e instrumental médico y de laboratorio		
Vehículos y equipo de transporte	368,880.00	
Equipo de defensa y seguridad		
Maquinaria, otros equipos y herramientas		
Activos biológicos		
Bienes Inmuebles		
Activos Intangibles		
Obra pública en bienes propios		
Acciones y participaciones de capital		
Adeudos de ejercicios fiscales anteriores (ADEFAS)		
Otros Egresos Presupuestales No Contables		
3. Más Gastos contables no presupuestales		504,189,65
Estimaciones, depreciaciones, deterioros, obsolescencia y amortizaciones	504,189,65	
Provisiones		
Disminución de inventarios		
Aumento por insuficiencia de estimaciones por pérdida		
Otros Gastos		
Otros Gastos Contables No Presupuestales		
4. Total del Gasto Contable (4=1-2+3)		\$15,762,840.46

CONSEJO DE CIENCIA Y TECNOLOGÍA DEL ESTADO DE DURANGO CUENTA PÚBLICA 2023 Conciliación entre los Ingresos Presupuestarios y Contables Correspondiente Del 1 de Enero al 31 de Diciembre de 2023 (Cifras en pesos)	
1. Total de Ingresos Presupuestarios	27,946,694.35
2. Más ingresos contables no presupuestarios	0.00
2.1 Ingresos Financieros	0.00
2.2 Incremento por variación de inventarios	0.00
2.3 Disminución del exceso de estimaciones por pérdida o deterioro u obsolescencia	0.00
2.4 Disminución del exceso de provisiones	0.00
2.5 Otros ingresos y beneficios varios	0.00
2.6 Otros ingresos contables no presupuestarios	0.00
3. Menos ingresos presupuestarios no contables	0.00
3.1 Aprovechamientos Patrimoniales	0.00
3.2 Ingresos derivados de financiamientos	0.00
3.3 Otros Ingresos presupuestarios no contables	0.00
4. Total de Ingresos Contables (4 = 1 + 2 - 3)	27,946,694.35

CONSEJO DE CIENCIA Y TECNOLOGÍA DEL ESTADO DE DURANGO CUENTA PÚBLICA 2023 Conciliación entre los Egresos Presupuestarios y los Gastos Contables Correspondiente Del 1 de Enero al 31 de Diciembre de 2023 (Cifras en pesos)	
1. Total de egresos presupuestarios	16,003,458.97
2. Menos egresos presupuestarios no contables	744,808.16
2.1 Materias Primas y Materiales de Producción y Comercialización	0.00
2.2 Materiales y Suministros	0.00
2.3 Mobiliario y equipo de administración	69,999.04
2.4 Mobiliario y equipo educacional y recreativo	305,929.12
2.5 Equipo e instrumental médico y de laboratorio	0.00
2.6 Vehículos y equipo de transporte	368,880.00
2.7 Equipo de defensa y seguridad	0.00
2.8 Maquinaria, otros equipos y herramientas	0.00
2.9 Activos biológicos	0.00
2.10 Bienes inmuebles	0.00
2.11 Activos intangibles	0.00
2.12 Obra pública en bienes de dominio público	0.00
2.13 Obra pública en bienes propios	0.00
2.14 Acciones y participaciones de capital	0.00
2.15 Compra de títulos y valores	0.00
2.16 Concesión de préstamos	0.00
2.17 Inversiones en fideicomisos, mandatos y otros análogos	0.00
2.18 Provisiones para contingencias y otras erogaciones especiales	0.00
2.19 Amortización de la deuda pública	0.00
2.20 Adeudos de ejercicios fiscales anteriores (ADEFAS)	0.00
2.21 Otros egresos presupuestales no contables	0.00
3. Más Gastos Contables No Presupuestales	504,189.65
3.1 Estimaciones, depreciaciones, deterioros, obsolescencia y amortizaciones	504,189.65
3.2 Provisiones	0.00
3.3 Disminución de inventarios	0.00
3.4 Aumento por insuficiencia de estimaciones por pérdida o deterioro u obsolescencia	0.00
3.5 Aumento por insuficiencia de provisiones	0.00
3.6 Otros gastos	0.00
3.7 Otros gastos contables no presupuestales	0.00
4. Total de Gastos Contable (4 = 1 - 2 + 3)	15,762,840.46

Bajo protesta de decir verdad declaramos que los Estados Financieros y sus notas, son razonablemente correctos y son responsabilidad del emisor

DR. JOSE BETANCOURT HERNANDEZ
DIRECTOR GENERAL

C.P. CESAR ERNESTO MARTINEZ GUERRERO
DIRECTOR DE ADMINISTRACION Y PLANEACION

Notas al Estado de Flujo de Efectivo

Durante el período que se informa el Consejo de Ciencia y Tecnología del Estado de Durango, inició con un total de efectivo y equivalentes de \$14,789,266.88 (catorce millones setecientos ochenta y nueve mil doscientos sesenta y seis pesos 88/100 M.N.); tuvo origen de recursos por la cantidad de \$27,946,694.35 (veintisiete millones novecientos cuarenta y seis mil seiscientos noventa y cuatro pesos 35/100 M.N.) y aplicación de recursos en actividades de gestión por \$15,190,341.58 (quince millones ciento noventa mil trescientos cuarenta y un pesos 58/100 M.N.), reflejándose un ahorro en actividades de operación por \$ 12,756,352.77 (doce millones setecientos cincuenta y seis mil trescientos cincuenta y dos pesos 77/100 M.N.).

Así mismo tuvo aplicación de recursos en actividades de Inversión por \$ 744,808.16 (setecientos cuarenta y cuatro mil ochocientos ocho pesos 16/100 M.N.) y otras aplicaciones de financiamiento por \$31,511.84 (treinta y un mil quinientos once pesos 84/100 M.N.); por lo cual durante el ejercicio 2023 se registró un incremento de efectivo y equivalentes de 11,980,032.77 (once millones novecientos ochenta mil treinta y dos pesos 77/100 M.N.) para cerrar el periodo con un monto de efectivo y equivalentes de 26,769,299.65 (veintiséis millones setecientos sesenta y nueve mil doscientos noventa y nueve pesos 65/100 M.N.)

Notas al Estado de Variación de la Hacienda Pública/Patrimonio

Saldo Neto de la Hacienda Pública: Representa el saldo de la hacienda pública generado en ejercicios anteriores adicionado con la hacienda pública del presente ejercicio para reflejar el valor del saldo neto de la hacienda pública/patrimonio del Consejo de Ciencia al 31 de diciembre de 2023, por \$45,705,389.40 pesos.

NOTAS DE MEMORIA

Atendiendo a lo establecido en la Ley General de Contabilidad Gubernamental, el Consejo Nacional de Armonización Contable ha determinado el uso de las Cuentas de Orden Contables y Presupuestarias, en el Consejo de Ciencia y Tecnología del estado de Durango únicamente se han empleado a la fecha las cuentas de Orden Presupuestarias, las cuales se desglosan a continuación:

Cuentas de Orden Presupuestal de Ingresos

Concepto	2023
Ley de Ingresos Estimada	\$5,227,617.00
Ley de Ingresos por Ejecutar	0
Modificaciones a la Ley de Ingresos Estimada	\$59,537,513.41
Ley de Ingresos Devengada	\$27,946,694.35
Ley de Ingresos Recaudada	\$27,946,694.35

Las modificaciones a la Ley de Ingresos corresponden a los importes obtenidos mediante ampliaciones autorizadas por la Secretaría de Finanzas y de Administración, así como los recursos transferidos por el IEPC derivados de la aplicación de multas a partidos políticos.

Cuentas de Orden Presupuestal de Egresos

Concepto	2023
Presupuesto de Egresos Aprobado	\$5,227,617.00
Presupuesto de Egresos Por Ejercer	\$59,537,513.41
Presupuesto de Egresos Modificado	\$59,537,513.41
Presupuesto de Egresos Comprometido	\$16,003,458.97
Presupuesto de Egresos Devengado	\$16,003,458.97
Presupuesto de Egresos Ejercido	\$15,996,699.74
Presupuesto de Egresos Pagado	\$15,935,149.74

El Presupuesto de Egresos por Ejercer fue de \$59,537,513.41 pesos, correspondientes a recursos asignados en la ley de egresos del estado para el ejercicio 2023, así como recursos remanentes de años anteriores y transferidos en este ejercicio por el IEPC provenientes de la aplicación de multas a partidos políticos.

NOTAS DE GESTIÓN ADMINISTRATIVA

Introducción

Los Estados Financieros del Consejo de Ciencia del Estado de Durango se conforman con la información económica-financiera resultante de las operaciones más relevantes derivadas del Plan Estatal de Desarrollo cuyo objetivo es proporcionar educación de calidad y con valores para formar ciudadanos íntegros y competitivos; coadyuvando el Consejo a promover el desarrollo científico y tecnológico del estado, impulsando programas de investigación y difusión y mejorando la integración de los sectores público, privado y social.

Panorama Económico y Financiero

Al presupuesto original asignado por la Secretaria de Finanzas y de Administración se sumaron el remante 2022 cuyo importe fue de \$31,441,255.76 pesos de los cuales la mayor parte corresponde al programa de apoyos institucionales.

Concepto	Importe	Importe
Presupuesto de Egresos aprobado 2023		\$5,227,617.00
Remanentes 2022		\$31,441,255.76
Total Presupuesto de Egresos Inicial 2023		\$ 36,668,872.76

Una vez aprobado el Presupuesto de egresos para el ejercicio 2023 por la H. Junta Directiva del Consejo, se iniciaron las actividades operativas programadas cuyas funciones principales son:

- Apoyos a Investigadores para publicaciones científicas, estancias de investigación posdoctoral y eventos académicos nacionales e internacionales.
- Divulgación del conocimiento científico, tecnológico y de innovación en los sectores académico y productivo del Estado de Durango.
- Promoción de la ciencia, la tecnología y la innovación en educación básica y media superior en el estado.
- Apoyo y promoción del registro de la propiedad industrial e intelectual, en materia de ciencia, tecnología e innovación.
- Reconocimiento a la mejor investigación y tesis de posgrado en materia de ciencia, tecnología e innovación.
- Otorgamiento de apoyos para el desarrollo de proyectos de investigación y proyectos vinculados academia-empresa-sociedad

Autorización e Historia

El Consejo de Ciencia y Tecnología del Estado de Durango, cuyas siglas son "COCYTED" fue creado según decreto el 22 de febrero de 1996 como un Organismo descentralizado de gobierno, con personalidad jurídica y patrimonio propio. Asimismo, dicho decreto fue publicado el 18 de abril de 1996 en el Periódico Oficial del Gobierno Constitucional del Estado de Durango. Este organismo descentralizado fue sectorizado a la Secretaría de Educación del estado de Durango.

Organización y Objeto Social

Los Órganos de administración del Consejo de Ciencia y Tecnología del Estado de Durango son:

- La Junta Directiva, y
- La Dirección General

La Junta Directiva, es el órgano superior del Consejo y está integrada por 14 miembros, de los cuales 11 son permanentes y 3 son temporales; todos son miembros honorarios. Los integrantes son:

1. El Gobernador del Estado, Presidente
2. El Secretario de Educación, Vicepresidente
3. El Secretario de Desarrollo Económico, Vocal
4. La Secretario de Finanzas y de Administración, Vocal
5. La Secretario de Salud, Vocal
6. El Rector de la UJED, Vocal
7. El Director del ITD, Vocal
8. El Director
9. de la ByCENED, Vocal
10. El Rector de la Universidad Autónoma de Durango, Vocal
11. El Presidente de CANACINTRA, Vocal
12. El presidente del Colegio de Profesionales en ingeniería civil de Durango, Vocal
13. Un investigador duranguense, de reconocido prestigio, Vocal
14. La Secretaria de Contraloría del Estado de Durango, Comisario Público
15. El Director General del COCYTED, fungirá como Secretario Técnico, tiene voz sin derecho a voto.

El Consejo de Ciencia y Tecnología del Estado de Durango tiene por objeto:

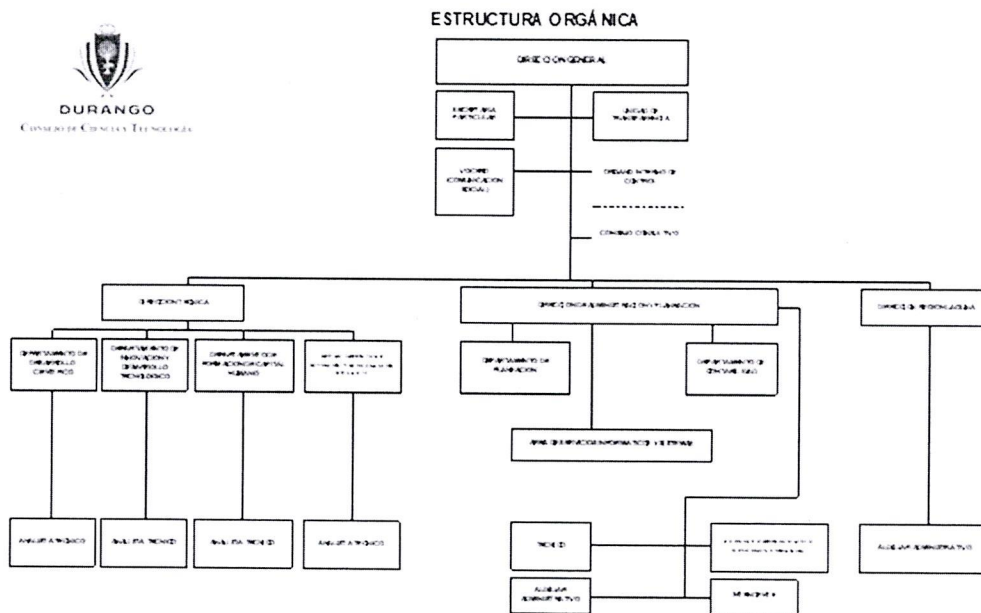
1. Asesorar y auxiliar al Ejecutivo del Estado en el diseño, instrumentación, ejecución y evaluación de la política estatal de ciencia y tecnología, en concordancia con la política nacional de ciencia, tecnología e innovación; apoyar la promoción, programación y coordinación de las actividades científicas y tecnológicas en el Estado de Durango.
2. Promover el desarrollo y la actualización permanente de una infraestructura pertinente al desarrollo social del Estado, con la participación del sector privado, de los centros de investigación y del sector público.
3. Crear conciencia de que el uso del conocimiento científico y la aplicación de la tecnología avanzada en relación con los recursos naturales del Estado, permitirán un desarrollo socioeconómico de alto nivel.
4. Propiciar la modernización de la infraestructura científica y tecnológica, mediante la innovación tecnológica y la promoción de centros especializados a fin de apoyar la productividad y los servicios para elevar su calidad y su eficiencia, y apoyar una economía basada en el conocimiento pertinente y oportuno.

El Consejo de Ciencia y Tecnología del Estado de Durango es un organismo descentralizado de gobierno constituido como persona moral con fines no lucrativos, está obligado a enterar a la Secretaría de Administración Tributaria las retenciones del Impuesto sobre la Renta (artículo 102 de la Ley del ISR) que efectúa a sus trabajadores y a exigir que la documentación comprobatoria con motivo de los pagos que se realicen a terceros reúnan los requisitos fiscales, así como presentar las declaraciones informativas mensuales y anuales que correspondan; estará exento de toda clase de contribuciones, impuestos y derechos fiscales de carácter estatal y municipal.

Así mismo con la finalidad de proteger a sus empleados y brindar seguridad social, retiene y paga las aportaciones de seguridad social a que tienen derecho al Instituto de Seguridad y Servicios Sociales de los Trabajadores del Estado.

Organigrama

El Consejo de Ciencia está organizado de manera general en 4 direcciones, la Dirección General, la Dirección Técnica, la Dirección de Administración y Planeación y la Dirección Regional Laguna, y a su vez estas direcciones se integran por 6 departamentos principales.



Bases de Preparación de los Estados Financieros

- Los Estados Financieros del Consejo de Ciencia y Tecnología del Estado de Durango se han elaborado observando las normas emitidas por el Consejo Nacional de Armonización Contable en el Manual de Contabilidad y demás disposiciones legales aplicables.
- El reconocimiento, valuación y revaluación, se realizó considerando que todos los eventos que afecten económicamente al ente público deben ser

cuantificados en términos monetarios y se registraron al valor estimado más objetivo en moneda nacional.

- c) Los Estados Financieros del Consejo fueron preparados en apego a los Postulados Básicos de Contabilidad Gubernamental emitidos por el Consejo Nacional de Armonización Contable.

Políticas de Contabilidad significativas

Actualización

En los últimos años no se han aplicado factores de actualización; sin embargo para efectos de las responsabilidades derivadas por la pérdida o destrucción de activos físicos, cuando el valor histórico en libros sea diferente al costo de recuperación se registra como un resultado de ingreso o gasto según corresponda.

Operaciones en el extranjero

El Consejo de Ciencia no realiza operaciones en el extranjero.

Método de valuación de la inversión en acciones de compañías subsidiarias y no consolidadas asociadas

Los recursos que recibe el Consejo de Ciencia y Tecnología para el gasto operativo son mediante subsidios estatales.

Sistema de valuación de inventarios y costo de lo vendido

El sistema aplicado para la valuación de inventarios es PEPS, primeras entradas, primeras salidas.

Beneficios a los empleados

No se registran Pasivos Laborales, ya que estas obligaciones son absorbidas por el Instituto de Seguridad y Servicios Sociales del Estado (ISSSTE), de conformidad con el apartado "B" del artículo 123 constitucional. Sin embargo si se crea una provisión que se detalla enseguida.

Reservas

Reserva de Pensiones

En el año 2010 fue creada la Reserva de Pensiones a sugerencia del Despacho Castaños S.C. encargados de practicar la Auditoria a los Estados Financieros de 2010 por un monto de \$211,031.38 pesos (doscientos once mil treinta y un pesos 38/100 M.N.), fue planeada para un determinado número de años. El objeto de esta Provisión es crear un fondo para pagar las aportaciones que de acuerdo a ley corresponden, una vez que se realice el reconocimiento de la antigüedad que generan los trabajadores de este Consejo. Cada año se presupuesta cierta cantidad para aumentarla. El importe total al 31 de diciembre de 2023 es de \$1,025,758.74 pesos.

Reserva de Desarrollo institucional

Al 31 de diciembre de 2023 la Reserva de Desarrollo Institucional tiene un saldo de \$239.14 pesos.

Reserva para Contingencias Laborales

Esta reserva tiene por objeto crear un fondo para posibles situaciones laborales imprevistas, tales como despidos, indemnizaciones o incapacidades laborales; fue creada en el año 2014, no se tiene un plazo específico para su uso y al 31 de diciembre del 2023 cuenta con un importe de \$532,636.85 pesos.

Posición en Moneda Extranjera y Protección por Riesgo Cambiario

En este organismo no se realizan operaciones con moneda extranjera.

Reporte Analítico del Activo

En las reglas específicas del registro y valoración del Patrimonio emitidas por el Consejo Nacional de Armonización Contable, se definió como vida útil de un activo, al periodo durante el cual se espera utilizar el activo por parte del ente público. La vida útil de los activos de este organismo oscila entre 5 a 10 años, se aplicó el porcentaje de depreciación en los activos fijos, por lo que el importe de depreciación acumulada al 31 de diciembre de 2023 es \$5,584,738.87 pesos, mientras que el total de activo fijo después de depreciación es de \$2,171,334.96 pesos.

Fideicomisos, Mandatos y Análogos

El Consejo de Ciencia no cuenta con ningún Fideicomiso, Mandato o Análogo.

Reporte de Recaudación

El COCYTED no tiene ingresos propios, únicamente recibe para la realización de sus actividades subsidios quincenales por parte de la Secretaría de Finanzas y de Administración y transferencias por parte del Instituto Electoral y de participación Ciudadana del estado de Durango, las cuales provienen de la aplicación de multas a partidos políticos. Del importe total autorizado en la ley de Egresos del estado de Durango, que fue de \$5,227,617.00 pesos, más los ingresos modificados, se recaudó en el año 2023 un monto total de \$ 27,946,694.35 pesos.

Información sobre la Deuda y el Reporte Analítico de la Deuda

En el Consejo de Ciencia y Tecnología del Estado de Durango no se tiene deuda pública.

Eventos Posteriores al cierre

Ninguno

Partes Relacionadas

No existen Partes Relacionadas que pudieran ejercer influencia significativa sobre la toma de decisiones financieras y operativas.

CONSEJO DE CIENCIA Y TECNOLOGÍA DEL ESTADO DE DURANGO
CUENTA PÚBLICA 2023
Estado Analítico del Activo
Del 1 de Enero al 31 de Diciembre de 2023
(Cifras en pesos)

CONCEPTO	Saldo Inicial 1	Cargos del Periodo 2	Abonos del Periodo 3	Saldo Final 4=(1+2-3)	Variación del Periodo (4-1)
ACTIVO	35,219,983.33	68,260,463.79	56,039,812.51	47,440,634.61	12,220,651.28
Activo Circulante	33,289,266.88	67,515,655.63	55,535,622.86	45,269,299.65	11,980,032.77
Efectivo y Equivalentes	14,789,266.88	39,310,605.20	27,330,572.43	26,769,299.65	11,980,032.77
Derechos a Recibir Efectivo o Equivalentes	18,500,000.00	28,205,050.43	28,205,050.43	18,500,000.00	0.00
Derechos a Recibir Bienes o Servicios	0.00	0.00	0.00	0.00	0.00
Inventarios	0.00	0.00	0.00	0.00	0.00
Almacenes	0.00	0.00	0.00	0.00	0.00
Estimación por Pérdida o Deterioro de Activos Circulantes	0.00	0.00	0.00	0.00	0.00
Otros Activos Circulantes	0.00	0.00	0.00	0.00	0.00
Activo No Circulante	1,930,716.45	744,808.16	504,189.65	2,171,334.96	240,618.51
Inversiones Financieras a Largo Plazo	0.00	0.00	0.00	0.00	0.00
Derechos a Recibir Efectivo o Equivalentes a Largo Plazo	0.00	0.00	0.00	0.00	0.00
Bienes Inmuebles, Infraestructura y Construcciones en Proceso	0.00	0.00	0.00	0.00	0.00
Bienes Muebles	6,850,125.67	744,808.16	0.00	7,594,933.83	744,808.16
Activos Intangibles	161,140.00	0.00	0.00	161,140.00	0.00
Depreciación, Deterioro y Amortización Acumulada de Bienes	-5,080,549.22	0.00	-504,189.65	-5,584,738.87	-504,189.65
Activos Diferidos	0.00	0.00	0.00	0.00	0.00
Estimación por Pérdida o Deterioro de Activos no Circulantes	0.00	0.00	0.00	0.00	0.00
Otros Activos no Circulantes	0.00	0.00	0.00	0.00	0.00

Bajo protesta de decir verdad declaramos que los Estados Financieros y sus notas, son razonablemente correctos y son responsabilidad del emisor

DR. JOSE BETANCOURT HERNANDEZ
DIRECTOR GENERAL

C.P. CESAR ERNESTO MARTINEZ GUERRERO
DIRECTOR DE ADMINISTRACION Y PLANEACION

CONSEJO DE CIENCIA Y TECNOLOGÍA DEL ESTADO DE DURANGO
CUENTA PÚBLICA 2023
Estado Analítico de la Deuda y Otros Pasivos
Del 1 de Enero al 31 de Diciembre de 2023
(Cifras en pesos)

Denominación de las Deudas	Moneda de Contratación	Institución o País Acreedor	Saldo Inicial del Periodo	Saldo Final del Periodo
DEUDA PÚBLICA				
Corto Plazo				
Deuda Interna			0.00	0.00
Instituciones de Crédito			0.00	0.00
Títulos y Valores			0.00	0.00
Arrendamientos Financieros				
Deuda Externa			0.00	0.00
Organismos Financieros Internacionales			0.00	0.00
Deuda Bilateral			0.00	0.00
Títulos y Valores			0.00	0.00
Arrendamientos Financieros			0.00	0.00
Subtotal a Corto Plazo			0.00	0.00
Largo Plazo				
Deuda Interna			0.00	0.00
Instituciones de Crédito			0.00	0.00
Títulos y Valores			0.00	0.00
Arrendamientos Financieros				
Deuda Externa			0.00	0.00
Organismos Financieros Internacionales			0.00	0.00
Deuda Bilateral			0.00	0.00
Títulos y Valores			0.00	0.00
Arrendamientos Financieros			0.00	0.00
Subtotal a Largo Plazo			0.00	0.00
Otros Pasivos			1,698,469.01	1,735,245.21
Total Deuda y Otros Pasivos			1,698,469.01	1,735,245.21

- El saldo Inicial del periodo se refiere al inicio del ejercicio

Bajo protesta de decir verdad declaramos que los Estados Financieros y sus notas, son razonablemente correctos y son responsabilidad del emisor

 DR. JOSE BETANCOURT HERNANDEZ
 DIRECTOR GENERAL

 C.P. CESAR ERNESTO MARTINEZ GUERRERO
 DIRECTOR DE ADMINISTRACION Y PLANEACION

CONSEJO DE CIENCIA Y TECNOLOGÍA DEL ESTADO DE DURANGO
 CUENTA PÚBLICA 2023
 Estado de Flujos de Efectivo
 Del 1 de Enero al 31 de Diciembre de 2023 y 2022
 (Cifras en pesos)

CONCEPTO	2023	2022
Flujos de Efectivo de las Actividades de Gestión		
Origen	27,946,694.35	16,701,925.62
Impuestos	0.00	0.00
Cuotas y Aportaciones de Seguridad Social	0.00	0.00
Contribuciones de mejoras	0.00	0.00
Derechos	0.00	0.00
Productos	59,444.46	47,881.70
Aprovechamientos	0.00	0.00
Ingresos por Venta de Bienes y Prestación de Servicios	22,659,632.89	11,451,871.92
Participaciones, Aportaciones, Convenios, Incentivos Derivados de la Colaboración Fiscal, Fondos Distintos de Aportaciones	0.00	0.00
Transferencias, Asignaciones, Subsidios y Subvenciones, y Pensiones y Jubilaciones	5,227,617.00	5,202,172.00
Otros Orígenes de Operación	0.00	0.00
Aplicación	15,190,341.58	18,676,101.70
Servicios Personales	3,777,705.37	4,133,481.97
Materiales y Suministros	1,601,523.27	1,141,396.37
Servicios Generales	3,248,636.40	3,169,220.47
Transferencias Internas y Asignaciones al Sector Público	0.00	0.00
Transferencias al resto del Sector Público	0.00	0.00
Subsidios y Subvenciones	0.00	0.00
Ayudas Sociales	6,562,476.54	10,232,002.89
Pensiones y Jubilaciones	0.00	0.00
Transferencias a Fideicomisos, Mandatos y Contratos Análogos	0.00	0.00
Transferencias a la Seguridad Social	0.00	0.00
Donativos	0.00	0.00
Transferencias al Exterior	0.00	0.00
Participaciones	0.00	0.00
Aportaciones	0.00	0.00
Convenios	0.00	0.00
Otras Aplicaciones de Operación	0.00	0.00
Flujos Netos de Efectivo por Actividades de Operación	12,756,352.77	-1,974,176.08
Flujos de Efectivo de las Actividades de Inversión		
Origen	0.00	0.00
Bienes Inmuebles, Infraestructura y Construcciones en Proceso	0.00	0.00
Bienes Muebles	0.00	0.00
Otros Orígenes de Inversión	0.00	0.00
Aplicación	744,808.16	9,838.76
Bienes Inmuebles, Infraestructura y Construcciones en Proceso	0.00	0.00
Bienes Muebles	744,808.16	9,838.76
Otras Aplicaciones de Inversión	0.00	0.00
Flujos Netos de Efectivo por Actividades de Inversión	-744,808.16	-9,838.76
Flujo de Efectivo de las Actividades de Financiamiento		
Origen	11,363,910.85	17,198,769.67
Endeudamiento Neto	0.00	0.00
Interno	0.00	0.00
Externo	0.00	0.00
Otros Orígenes de Financiamiento	11,363,910.85	17,198,769.67
Aplicación	11,395,422.69	17,542,844.40
Servicios de la Deuda	0.00	0.00
Interno	0.00	0.00
Externo	0.00	0.00
Otras Aplicaciones de Financiamiento	11,395,422.69	17,542,844.40
Flujos netos de Efectivo por Actividades de Financiamiento	-31,511.84	-344,074.73
Incremento/Disminución Neta en el Efectivo y Equivalentes al Efectivo	11,980,032.77	-2,328,089.57
Efectivo y Equivalente al Efectivo al Inicio del Ejercicio	14,789,266.88	17,117,356.45
Efectivo y Equivalente al Efectivo al Final del Ejercicio	26,769,299.65	14,789,266.88

Bajo protesta de decir verdad declaramos que los Estados Financieros y sus notas, son razonablemente correctos y son responsabilidad del emisor

DR. JOSE BETANCOURT HERNANDEZ
 DIRECTOR GENERAL

C.P. CESAR ERNESTO MARTINEZ GUERRERO
 DIRECTOR DE ADMINISTRACION Y PLANEACION



2022 **DURANGO** 2028
GOBIERNO DEL ESTADO

CONSEJO DE CIENCIA Y
TECNOLOGÍA DEL ESTADO DE
DURANGO
CUENTA PÚBLICA 2023
Información Presupuestaria

COCYTED
CONSEJO DE CIENCIA Y TECNOLOGÍA
DEL ESTADO DE DURANGO



CONSEJO DE CIENCIA Y TECNOLOGÍA DEL ESTADO DE DURANGO
CUENTA PÚBLICA 2023
 Estado Analítico de Ingresos
 Del 1 de Enero al 31 de Diciembre de 2023
 (Cifras en pesos)

Rubro de Ingresos	Ingreso					Diferencia (6 = 5 - 1)
	Estimado	Ampliaciones y Reducciones	Modificado	Devengado	Recaudado	
	(1)	(2)	(3= 1 + 2)	(4)	(5)	
Impuestos	0.00	0.00	0.00	0.00	0.00	0.00
Cuotas y Aportaciones de Seguridad Social	0.00	0.00	0.00	0.00	0.00	0.00
Contribuciones de Mejoras	0.00	0.00	0.00	0.00	0.00	0.00
Derechos	0.00	0.00	0.00	0.00	0.00	0.00
Productos	0.00	59,444.46	59,444.46	59,444.46	59,444.46	59,444.46
Aprovechamientos	0.00	0.00	0.00	0.00	0.00	0.00
Ingresos por Ventas de Bienes, Prestación de Servicios y Otros Ingresos	0.00	22,659,632.89	22,659,632.89	22,659,632.89	22,659,632.89	22,659,632.89
Participaciones, Aportaciones, Convenios, incentivos Derivados de la Colaboración Fiscal y Fondos Distintos de Aportaciones	0.00	0.00	0.00	0.00	0.00	0.00
Transferencias, Asignaciones, Subsidios y Subvenciones, y Pensiones y Jubilaciones	5,227,617.00	0.00	5,227,617.00	5,227,617.00	5,227,617.00	0.00
Ingresos Derivados de Financiamientos	0.00	31,590,819.06	31,590,819.06	0.00	0.00	0.00
Total	5,227,617.00	54,309,896.41	59,537,513.41	27,946,694.35	27,946,694.35	22,719,077.35
Ingresos excedentes						22,719,077.35

Estado Analítico de Ingresos Por Fuente de Financiamiento	Ingreso					Diferencia (6 = 5 - 1)
	Estimado	Ampliaciones y Reducciones	Modificado	Devengado	Recaudado	
	(1)	(2)	(3= 1 + 2)	(4)	(5)	
Ingresos del Poder Ejecutivo Federal o Estatal y de los Municipios	0.00	0.00	0.00	0.00	0.00	0.00
Impuestos	0.00	0.00	0.00	0.00	0.00	0.00
Cuotas y Aportaciones de Seguridad Social	0.00	0.00	0.00	0.00	0.00	0.00
Contribuciones de Mejoras	0.00	0.00	0.00	0.00	0.00	0.00
Derechos	0.00	0.00	0.00	0.00	0.00	0.00
Productos ¹	0.00	0.00	0.00	0.00	0.00	0.00
Aprovechamientos ²	0.00	0.00	0.00	0.00	0.00	0.00
Participaciones, Aportaciones, Convenios, incentivos Derivados de la Colaboración Fiscal y Fondos Distintos de Aportaciones	0.00	0.00	0.00	0.00	0.00	0.00
Transferencias, Asignaciones, Subsidios y Subvenciones, y Pensiones y Jubilaciones	0.00	0.00	0.00	0.00	0.00	0.00
Ingresos de los Entes Públicos de los Poderes Legislativo y Judicial, de los Órganos Autónomos y del Sector Paraestatal o Paramunicipal, así como de las Empresas Productivas del Estado	5,227,617.00	22,719,077.35	27,946,694.35	27,946,694.35	27,946,694.35	22,719,077.35
Cuotas y Aportaciones de Seguridad Social	0.00	0.00	0.00	0.00	0.00	0.00
Productos ¹	0.00	59,444.46	59,444.46	59,444.46	59,444.46	59,444.46
Ingresos por Ventas de Bienes, Prestación de Servicios y Otros Ingresos ³	0.00	22,659,632.89	22,659,632.89	22,659,632.89	22,659,632.89	22,659,632.89
Transferencias, Asignaciones, Subsidios y Subvenciones, y Pensiones y Jubilaciones	5,227,617.00	0.00	5,227,617.00	5,227,617.00	5,227,617.00	0.00
Ingresos derivados de financiamiento	0.00	31,590,819.06	31,590,819.06	0.00	0.00	0.00
Ingresos Derivados de Financiamientos	0.00	31,590,819.06	31,590,819.06	0.00	0.00	0.00
Total	5,227,617.00	54,309,896.41	59,537,513.41	27,946,694.35	27,946,694.35	22,719,077.35
Ingresos excedentes						22,719,077.35

¹ Incluye intereses que generan las cuentas bancarias de los entes públicos en los productos.

² Incluye donativos en efectivo del Poder Ejecutivo, entre otros aprovechamientos.

³ Se refiere a los ingresos propios obtenidos por los Poderes Legislativo, Judicial, los Órganos Autónomos y las entidades de la administración pública paraestatal y paramunicipal.

Los ingresos excedentes se presentan para efectos de cumplimiento de la Ley General de Contabilidad Gubernamental y el importe reflejado debe ser siempre mayor a cero.

Bajo protesta de decir verdad declaramos que los Estados Financieros y sus notas, son razonablemente correctos y son responsabilidad del emisor

DR. JOSE BETANCOURT HERNANDEZ
DIRECTOR GENERAL

C.P. CESAR ERNESTO MARTINEZ GUERRERO
DIRECTOR DE ADMINISTRACION Y PLANEACION

CONSEJO DE CIENCIA Y TECNOLOGÍA DEL ESTADO DE DURANGO

CUENTA PÚBLICA 2023

Estado Analítico del Ejercicio del Presupuesto de Egresos

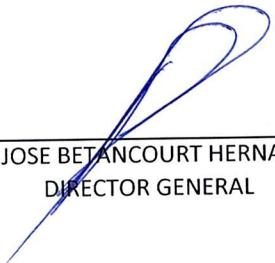
Clasificación Administrativa

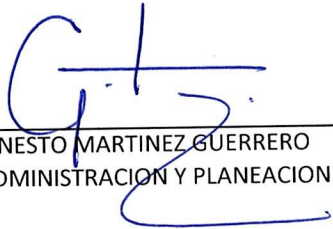
Del 1 de Enero al 31 de Diciembre de 2023

(Cifras en pesos)

Concepto	Egresos					Subejercicio	
	Aprobado	Ampliaciones/ (Reducciones)	Modificado	Devengado	Pagado		
	1	2	3 = (1 + 2)	4	5	6 = (3 - 4)	
2	SECTOR PUBLICO DE LAS ENTIDADES FEDERATIVAS	5,227,617.00	54,309,896.41	59,537,513.41	16,003,458.97	15,935,149.74	43,534,054.44
2.1	SECTOR PUBLICO NO FINANCIERO	5,227,617.00	54,309,896.41	59,537,513.41	16,003,458.97	15,935,149.74	43,534,054.44
2.1.1	GOBIERNO GENERAL ESTATAL O DEL DISTRITO FEDERAL	5,227,617.00	54,309,896.41	59,537,513.41	16,003,458.97	15,935,149.74	43,534,054.44
2.1.1.2	ENTIDADES PARAESTATALES Y FIDEICOMISOS NO EMPRESARIALES Y NO FINANCIEROS	5,227,617.00	54,309,896.41	59,537,513.41	16,003,458.97	15,935,149.74	43,534,054.44
2.1.1.2.9	CONSEJO DE CIENCIA Y TECNOLOGÍA DEL ESTADO DE DURANGO	5,227,617.00	54,309,896.41	59,537,513.41	16,003,458.97	15,935,149.74	43,534,054.44
000	RAMO GENERAL	0.00	0.00	0.00	0.00	0.00	0.00
001	COCYTED	5,227,617.00	54,309,896.41	59,537,513.41	16,003,458.97	15,935,149.74	43,534,054.44
	Total del Gasto	5,227,617.00	54,309,896.41	59,537,513.41	16,003,458.97	15,935,149.74	43,534,054.44

Bajo protesta de decir verdad declaramos que los Estados Financieros y sus notas, son razonablemente correctos y son responsabilidad del emisor



 DR. JOSE BETANCOURT HERNANDEZ
 DIRECTOR GENERAL


 C.P. CESAR ERNESTO MARTINEZ GUERRERO
 DIRECTOR DE ADMINISTRACION Y PLANEACION

Provisiones para Contingencias y Otras Erogaciones Especiales	0.00	0.00	0.00	0.00	0.00	0.00	0.00
Participaciones y Aportaciones	0.00	0.00	0.00	0.00	0.00	0.00	0.00
Participaciones	0.00	0.00	0.00	0.00	0.00	0.00	0.00
Aportaciones	0.00	0.00	0.00	0.00	0.00	0.00	0.00
Convenios	0.00	0.00	0.00	0.00	0.00	0.00	0.00
Deuda Pública	0.00	0.00	0.00	0.00	0.00	0.00	0.00
Amortización de la Deuda Pública	0.00	0.00	0.00	0.00	0.00	0.00	0.00
Intereses de la Deuda Pública	0.00	0.00	0.00	0.00	0.00	0.00	0.00
Comisiones de la Deuda Pública	0.00	0.00	0.00	0.00	0.00	0.00	0.00
Gastos de la Deuda Pública	0.00	0.00	0.00	0.00	0.00	0.00	0.00
Costo por Coberturas	0.00	0.00	0.00	0.00	0.00	0.00	0.00
Apoyos Financieros	0.00	0.00	0.00	0.00	0.00	0.00	0.00
Adeudos de Ejercicios Fiscales Anteriores (Adefas)	0.00	0.00	0.00	0.00	0.00	0.00	0.00
Total del Gasto	5,227,617.00	54,309,896.41	59,537,513.41	16,003,458.97	15,935,149.74	43,534,054.44	

Bajo protesta de decir verdad declaramos que los Estados Financieros y sus notas, son razonablemente correctos y son responsabilidad del emisor


 DR. JOSE BETANCOURT HERNANDEZ
 DIRECTOR GENERAL


 C.P. CESAR ERNESTO MARTINEZ GUERRERO
 DIRECTOR DE ADMINISTRACION Y PLANEACION

CONSEJO DE CIENCIA Y TECNOLOGÍA DEL ESTADO DE DURANGO

CUENTA PÚBLICA 2023

Estado Analítico del Ejercicio del Presupuesto de Egresos

Clasificación Económica (por Tipo de Gasto)

Del 1 de Enero al 31 de Diciembre de 2023

(Cifras en pesos)

Concepto	Egresos					Subejercicio 6 = (3 - 4)
	Aprobado	Ampliaciones/ (Reducciones)	Modificado	Devengado	Pagado	
	1	2	3 = (1 + 2)	4	5	
Gasto Corriente	5,227,617.00	53,502,896.41	58,730,513.41	15,258,650.81	15,190,341.58	43,471,862.60
Gasto de Capital	0.00	807,000.00	807,000.00	744,808.16	744,808.16	62,191.84
Amortización de la Deuda y Disminución de Pasivos	0.00	0.00	0.00	0.00	0.00	0.00
Pensiones y Jubilaciones	0.00	0.00	0.00	0.00	0.00	0.00
Participaciones	0.00	0.00	0.00	0.00	0.00	0.00
Total del Gasto	5,227,617.00	54,309,896.41	59,537,513.41	16,003,458.97	15,935,149.74	43,534,054.44

Bajo protesta de decir verdad declaramos que los Estados Financieros y sus notas, son razonablemente correctos y son responsabilidad del emisor

DR. JOSE BETANCOURT HERNANDEZ
DIRECTOR GENERAL

C.P. CESAR ERNESTO MARTINEZ GUERRERO
DIRECTOR DE ADMINISTRACION Y PLANEACION

CONSEJO DE CIENCIA Y TECNOLOGÍA DEL ESTADO DE DURANGO
CUENTA PÚBLICA 2023
 Estado Analítico del Ejercicio del Presupuesto de Egresos
 Clasificación Funcional (Finalidad y Función)
 Del 1 de Enero al 31 de Diciembre de 2023
 (Cifras en pesos)

Concepto	Egresos					Subejercicio 6 = (3 - 4)
	Aprobado	Ampliaciones/ (Reducciones)	Modificado	Devengado	Pagado	
	1	2	3 = (1 + 2)	4	5	
Gobierno	0.00	0.00	0.00	0.00	0.00	0.00
Legislación	0.00	0.00	0.00	0.00	0.00	0.00
Justicia	0.00	0.00	0.00	0.00	0.00	0.00
Coordinación de la Política de Gobierno	0.00	0.00	0.00	0.00	0.00	0.00
Relaciones Exteriores	0.00	0.00	0.00	0.00	0.00	0.00
Asuntos Financieros y Hacendarios	0.00	0.00	0.00	0.00	0.00	0.00
Seguridad Nacional	0.00	0.00	0.00	0.00	0.00	0.00
Asuntos de Orden Público y de Seguridad Interior	0.00	0.00	0.00	0.00	0.00	0.00
Otros Servicios Generales	0.00	0.00	0.00	0.00	0.00	0.00
Desarrollo Social	0.00	0.00	0.00	0.00	0.00	0.00
Protección Ambiental	0.00	0.00	0.00	0.00	0.00	0.00
Vivienda y Servicios a la Comunidad	0.00	0.00	0.00	0.00	0.00	0.00
Salud	0.00	0.00	0.00	0.00	0.00	0.00
Recreación, Cultura y Otras Manifestaciones Sociales	0.00	0.00	0.00	0.00	0.00	0.00
Educación	0.00	0.00	0.00	0.00	0.00	0.00
Protección Social	0.00	0.00	0.00	0.00	0.00	0.00
Otros Asuntos Sociales	0.00	0.00	0.00	0.00	0.00	0.00
Desarrollo Económico	5,227,617.00	54,309,896.41	59,537,513.41	16,003,458.97	15,935,149.74	43,534,054.44
Asuntos Económicos, Comerciales y Laborales en General	0.00	0.00	0.00	0.00	0.00	0.00
Agropecuaria, Silvicultura, Pesca y Caza	0.00	0.00	0.00	0.00	0.00	0.00
Combustibles y Energía	0.00	0.00	0.00	0.00	0.00	0.00
Minería, Manufacturas y Construcción	0.00	0.00	0.00	0.00	0.00	0.00
Transporte	0.00	0.00	0.00	0.00	0.00	0.00
Comunicaciones	0.00	0.00	0.00	0.00	0.00	0.00
Turismo	0.00	0.00	0.00	0.00	0.00	0.00
Ciencia, Tecnología e Innovación	5,227,617.00	54,309,896.41	59,537,513.41	16,003,458.97	15,935,149.74	43,534,054.44
Otras Industrias y Otros Asuntos Económicos	0.00	0.00	0.00	0.00	0.00	0.00
Otras no Clasificadas en Funciones Anteriores	0.00	0.00	0.00	0.00	0.00	0.00
Transacciones de la Deuda Pública / Costo Financiero de la Deuda	0.00	0.00	0.00	0.00	0.00	0.00
Transferencias, Participaciones y Aportaciones entre Diferentes Niveles y Ordenes de Gobierno	0.00	0.00	0.00	0.00	0.00	0.00
Saneamiento del Sistema Financiero	0.00	0.00	0.00	0.00	0.00	0.00
Adeudos de Ejercicios Fiscales Anteriores	0.00	0.00	0.00	0.00	0.00	0.00
Total del Gasto	5,227,617.00	54,309,896.41	59,537,513.41	16,003,458.97	15,935,149.74	43,534,054.44

Bajo protesta de decir verdad declaramos que los Estados Financieros y sus notas, son razonablemente correctos y son responsabilidad del emisor

DR. JOSE BETANCOURT HERNANDEZ
DIRECTOR GENERAL

C.P. CESAR ERNESTO MARTINEZ GUERRERO
DIRECTOR DE ADMINISTRACION Y PLANEACION

CONSEJO DE CIENCIA Y TECNOLOGÍA DEL ESTADO DE DURANGO
CUENTA PÚBLICA 2023
Endeudamiento Neto
Del 1 de Enero al 31 de Diciembre de 2023
(Cifras en pesos)

Identificación de Crédito o Instrumento	Contratación / Colocación A	Amortización B	Endeudamiento Neto C = A - B
Créditos Bancarios			
Total Créditos Bancarios	0.00	0.00	0.00
Otros Instrumentos de Deuda			
Total Otros Instrumentos de Deuda	0.00	0.00	0.00
TOTAL	0.00	0.00	0.00

Bajo protesta de decir verdad declaramos que los Estados Financieros y sus notas, son razonablemente correctos y son responsabilidad del emisor

DR. JOSE BETANCOURT HERNANDEZ
 DIRECTOR GENERAL

C.P. CESAR ERNESTO MARTINEZ GUERRERO
 DIRECTOR DE ADMINISTRACION Y PLANEACION


CONSEJO DE CIENCIA Y TECNOLOGÍA DEL ESTADO DE DURANGO
CUENTA PÚBLICA 2023
Intereses de la Deuda
Del 1 de Enero al 31 de Diciembre de 2023
(Cifras en pesos)

Identificación de Crédito o Instrumento	Devengado	Pagado
Créditos Bancarios		
Total de Intereses de Créditos Bancarios	0.00	0.00
Otros Instrumentos de Deuda		
Total de Intereses de Otros Instrumentos de Deuda	0.00	0.00
TOTAL	0.00	0.00

Bajo protesta de decir verdad declaramos que los Estados Financieros y sus notas, son razonablemente correctos y son responsabilidad del emisor


DR. JOSE BETANCOURT HERNANDEZ

DIRECTOR GENERAL


C.P. CESAR ERNESTO MARTINEZ GUERRERO

DIRECTOR DE ADMINISTRACION Y PLANEACION

CONSEJO DE CIENCIA Y TECNOLOGÍA DEL ESTADO DE DURANGO

CUENTA PÚBLICA 2023

Flujo de Fondos (Rubro y Capítulo)

Del 1 de Enero al 31 de Diciembre de 2023

(Cifras en pesos)

R/C	RUBRO / CAPÍTULO	ESTIMADO / APROBADO	AMPLIACIONES / REDUCCIONES	MODIFICADO	DEVENGADO	RECAUDADO / PAGADO	CxC / Cxp
	Rubros de Ingresos	5,227,617.00	54,309,896.41	59,537,513.41	27,946,694.35	27,946,694.35	0.00
1	Impuestos	0.00	0.00	0.00	0.00	0.00	0.00
2	Cuotas y Aportaciones de Seguridad Social	0.00	0.00	0.00	0.00	0.00	0.00
3	Contribuciones de Mejoras	0.00	0.00	0.00	0.00	0.00	0.00
4	Derechos	0.00	0.00	0.00	0.00	0.00	0.00
5	Productos	0.00	59,444.46	59,444.46	59,444.46	59,444.46	0.00
6	Aprovechamientos	0.00	0.00	0.00	0.00	0.00	0.00
7	Ingresos por Ventas de Bienes y Servicios	0.00	22,659,632.89	22,659,632.89	22,659,632.89	22,659,632.89	0.00
8	Participaciones y Aportaciones	0.00	0.00	0.00	0.00	0.00	0.00
9	Transferencias, Asignaciones, Subsidios y Otras Ayudas	5,227,617.00	0.00	5,227,617.00	5,227,617.00	5,227,617.00	0.00
0	Ingresos Derivados de Financiamientos	0.00	31,590,819.06	31,590,819.06	0.00	0.00	0.00
	Capítulos de Gasto	5,227,617.00	54,309,896.41	59,537,513.41	16,003,458.97	15,935,149.74	68,309.23
1	Servicios Personales	3,946,600.00	36,000.00	3,982,600.00	3,784,464.60	3,777,705.37	6,759.23
2	Materiales y Suministros	286,700.00	1,317,221.89	1,603,921.89	1,601,523.27	1,601,523.27	0.00
3	Servicios Generales	994,317.00	2,359,963.71	3,354,280.71	3,310,186.40	3,248,636.40	61,550.00
4	Transferencias, Asignaciones, Subsidios y Otras Ayudas	0.00	49,851,902.65	49,851,902.65	6,562,476.54	6,562,476.54	0.00
5	Bienes Muebles, Inmuebles e Intangibles	0.00	744,808.16	744,808.16	744,808.16	744,808.16	0.00
6	Inversión Pública	0.00	0.00	0.00	0.00	0.00	0.00
7	Inversiones Financieras y Otras Provisiones	0.00	0.00	0.00	0.00	0.00	0.00
8	Participaciones y Aportaciones	0.00	0.00	0.00	0.00	0.00	0.00
9	Deuda Pública	0.00	0.00	0.00	0.00	0.00	0.00
	Superávit / Déficit	0.00	0.00	0.00	11,943,235.38	12,011,544.61	-68,309.23

CONSEJO DE CIENCIA Y TECNOLOGÍA DEL ESTADO DE DURANGO
CUENTA PÚBLICA 2023
Flujo de Fondos (Rubro y Capítulo)
Del 1 de Enero al 31 de Diciembre de 2023
(Cifras en pesos)

CFF	INGRESOS POR FUENTE DE FINANCIAMIENTO	ESTIMADO	AMPLIACIONES / REDUCCIONES	MODIFICADO	DEVENGADO	RECAUDADO	CxC
	No etiquetado	5,227,617.00	54,309,896.41	59,537,513.41	27,946,694.35	27,946,694.35	0.00
11	Recursos Fiscales	5,227,617.00	0.00	5,227,617.00	5,227,617.00	5,227,617.00	0.00
12	Financiamientos Internos	0.00	0.00	0.00	0.00	0.00	0.00
13	Financiamiento Externo	0.00	0.00	0.00	0.00	0.00	0.00
14	Ingresos Propios	0.00	54,309,896.41	54,309,896.41	22,719,077.35	22,719,077.35	0.00
15	Recursos Federales	0.00	0.00	0.00	0.00	0.00	0.00
16	Recursos Estatales	0.00	0.00	0.00	0.00	0.00	0.00
17	Otros Recursos LD	0.00	0.00	0.00	0.00	0.00	0.00
	Etiquetado	0.00	0.00	0.00	0.00	0.00	0.00
25	Recursos Federales	0.00	0.00	0.00	0.00	0.00	0.00
26	Recursos Estatales	0.00	0.00	0.00	0.00	0.00	0.00
27	Otros Recursos TFE	0.00	0.00	0.00	0.00	0.00	0.00
	TOTAL INGRESO	5,227,617.00	54,309,896.41	59,537,513.41	27,946,694.35	27,946,694.35	0.00

CFF	EGRESOS POR FUENTE DE FINANCIAMIENTO	APROBADO	AMPLIACIONES / REDUCCIONES	MODIFICADO	DEVENGADO	PAGADO	CxP
	No etiquetado	5,227,617.00	54,309,896.41	59,537,513.41	16,003,458.97	15,935,149.74	68,309.23
11	Recursos Fiscales	5,227,617.00	0.00	5,227,617.00	4,982,988.67	4,949,479.44	33,509.23
12	Financiamientos Internos	0.00	0.00	0.00	0.00	0.00	0.00
13	Financiamiento Externo	0.00	0.00	0.00	0.00	0.00	0.00
14	Ingresos Propios	0.00	54,309,896.41	54,309,896.41	11,020,470.30	10,985,670.30	34,800.00
15	Recursos Federales	0.00	0.00	0.00	0.00	0.00	0.00
16	Recursos Estatales	0.00	0.00	0.00	0.00	0.00	0.00
17	Otros Recursos LD	0.00	0.00	0.00	0.00	0.00	0.00
	Etiquetado	0.00	0.00	0.00	0.00	0.00	0.00
25	Recursos Federales	0.00	0.00	0.00	0.00	0.00	0.00
26	Recursos Estatales	0.00	0.00	0.00	0.00	0.00	0.00
27	Otros Recursos TFE	0.00	0.00	0.00	0.00	0.00	0.00
	TOTAL GASTO	5,227,617.00	54,309,896.41	59,537,513.41	16,003,458.97	15,935,149.74	68,309.23

CFF	INGRESOS MENOS EGRESOS POR FUENTE DE FINANCIAMIENTO	ESTIMADO / APROBADO	AMPLIACIONES / REDUCCIONES	MODIFICADO	DEVENGADO	RECAUDADO / PAGADO	CxC / CxP
	No etiquetado	0.00	0.00	0.00	11,943,235.38	12,011,544.61	-68,309.23
11	Recursos Fiscales	0.00	0.00	0.00	244,628.33	278,137.56	-33,509.23
12	Financiamientos Internos	0.00	0.00	0.00	0.00	0.00	0.00
13	Financiamiento Externo	0.00	0.00	0.00	0.00	0.00	0.00
14	Ingresos Propios	0.00	0.00	0.00	11,698,607.05	11,733,407.05	-34,800.00
15	Recursos Federales	0.00	0.00	0.00	0.00	0.00	0.00
16	Recursos Estatales	0.00	0.00	0.00	0.00	0.00	0.00
17	Otros Recursos LD	0.00	0.00	0.00	0.00	0.00	0.00
	Etiquetado	0.00	0.00	0.00	0.00	0.00	0.00
25	Recursos Federales	0.00	0.00	0.00	0.00	0.00	0.00
26	Recursos Estatales	0.00	0.00	0.00	0.00	0.00	0.00
27	Otros Recursos TFE	0.00	0.00	0.00	0.00	0.00	0.00
	Superávit / Déficit	0.00	0.00	0.00	11,943,235.38	12,011,544.61	-68,309.23

[Handwritten signature]

CONSEJO DE CIENCIA Y TECNOLOGÍA DEL ESTADO DE DURANGO
 CUENTA PÚBLICA 2023
 Flujo de Fondos (Base Devengado)
 Del 1 de Enero al 31 de Diciembre de 2023
 (Cifras en pesos)

R/C	RUBRO / CAPÍTULO	DEVENGADO POR FUENTE DE FINANCIAMIENTO												TOTAL
		No Etiquetado						Etiquetado						
		11	12	13	14	15	16	17	RF	25	26	27	E	
	Rubros de Ingresos	5,227,617.00	0.00	0.00	22,719,077.35	0.00	0.00	0.00	27,946,694.35	0.00	0.00	0.00	0.00	27,946,694.35
1	Impuestos	0.00	0.00	0.00	0.00	0.00	0.00	0.00	0.00	0.00	0.00	0.00	0.00	0.00
2	Cuotas y Aportaciones de Seguridad Social	0.00	0.00	0.00	0.00	0.00	0.00	0.00	0.00	0.00	0.00	0.00	0.00	0.00
3	Contribuciones de Mejoras	0.00	0.00	0.00	0.00	0.00	0.00	0.00	0.00	0.00	0.00	0.00	0.00	0.00
4	Derechos	0.00	0.00	0.00	0.00	0.00	0.00	0.00	0.00	0.00	0.00	0.00	0.00	0.00
5	Productos	0.00	0.00	0.00	59,444.46	0.00	0.00	0.00	59,444.46	0.00	0.00	0.00	0.00	59,444.46
6	Aprovechamientos	0.00	0.00	0.00	0.00	0.00	0.00	0.00	0.00	0.00	0.00	0.00	0.00	0.00
7	Ingresos por Ventas de Bienes y Servicios	0.00	0.00	0.00	22,659,632.89	0.00	0.00	0.00	22,659,632.89	0.00	0.00	0.00	0.00	22,659,632.89
8	Participaciones y Aportaciones	0.00	0.00	0.00	0.00	0.00	0.00	0.00	0.00	0.00	0.00	0.00	0.00	0.00
9	Transferencias, Asignaciones, Subsidios y Otras Ayudas	5,227,617.00	0.00	0.00	0.00	0.00	0.00	5,227,617.00	0.00	0.00	0.00	0.00	0.00	5,227,617.00
0	Ingresos Derivados de Financiamientos	0.00	0.00	0.00	0.00	0.00	0.00	0.00	0.00	0.00	0.00	0.00	0.00	0.00
	Capítulos de Gasto	4,982,988.67	0.00	0.00	11,020,470.30	0.00	0.00	16,003,458.97	0.00	0.00	0.00	0.00	0.00	16,003,458.97
1	Servicios Personales	3,748,464.60	0.00	0.00	36,000.00	0.00	0.00	3,784,464.60	0.00	0.00	0.00	0.00	0.00	3,784,464.60
2	Materiales y Suministros	284,301.38	0.00	0.00	1,317,221.89	0.00	0.00	1,601,523.27	0.00	0.00	0.00	0.00	0.00	1,601,523.27
3	Servicios Generales	950,222.69	0.00	0.00	2,359,963.71	0.00	0.00	3,310,186.40	0.00	0.00	0.00	0.00	0.00	3,310,186.40
4	Transferencias, Asignaciones, Subsidios y Otras Ayudas	0.00	0.00	0.00	6,562,476.54	0.00	0.00	6,562,476.54	0.00	0.00	0.00	0.00	0.00	6,562,476.54
5	Bienes Muebles, Inmuebles e Intangibles	0.00	0.00	0.00	744,808.16	0.00	0.00	744,808.16	0.00	0.00	0.00	0.00	0.00	744,808.16
6	Inversión Pública	0.00	0.00	0.00	0.00	0.00	0.00	0.00	0.00	0.00	0.00	0.00	0.00	0.00
7	Inversiones Financieras y Otras Provisiones	0.00	0.00	0.00	0.00	0.00	0.00	0.00	0.00	0.00	0.00	0.00	0.00	0.00
8	Participaciones y Aportaciones	0.00	0.00	0.00	0.00	0.00	0.00	0.00	0.00	0.00	0.00	0.00	0.00	0.00
9	Deuda Pública	0.00	0.00	0.00	0.00	0.00	0.00	0.00	0.00	0.00	0.00	0.00	0.00	0.00
	Superávit / Déficit	244,628.33	0.00	0.00	11,698,607.05	0.00	0.00	11,943,235.38	0.00	0.00	0.00	0.00	0.00	11,943,235.38

Bajo protesta de decir verdad declaramos que los Estados Financieros y sus notas, son razonablemente correctos y son responsabilidad del emisor

DR. JOSE BETANZUR HERNANDEZ
 DIRECTOR GENERAL

C. P. CESAR ERNESTO MARTINEZ GUERRERO
 DIRECTOR DE ADMINISTRACION Y PLANEACION



2022 **DURANGO** 2028
GOBIERNO DEL ESTADO

CONSEJO DE CIENCIA Y
TECNOLOGÍA DEL ESTADO DE
DURANGO
CUENTA PÚBLICA 2023
Información Programática

COCYTED
CONSEJO DE CIENCIA Y TECNOLOGÍA
DEL ESTADO DE DURANGO



CONSEJO DE CIENCIA Y TECNOLOGÍA DEL ESTADO DE DURANGO
CUENTA PÚBLICA 2023
 Gasto por Categoría Programática
 Del 1 de Enero al 31 de Diciembre de 2023
 (Cifras en pesos)

Concepto	Egresos					Subejercicio
	Aprobado	Ampliaciones/ (Reducciones)	Modificado	Devengado	Pagado	
	1	2	3 = (1 + 2)	4	5	6 = (3 - 4)
Programas	5,227,617.00	54,309,896.41	59,537,513.41	16,003,458.97	15,935,149.74	43,534,054.44
Subsidios: Sector Social y Privado o Entidades Federativas y Municipios	0.00	0.00	0.00	0.00	0.00	0.00
Sujetos a Reglas de Operación	0.00	0.00	0.00	0.00	0.00	0.00
Otros Subsidios	0.00	0.00	0.00	0.00	0.00	0.00
Desempeño de las Funciones	5,227,617.00	54,309,896.41	59,537,513.41	16,003,458.97	15,935,149.74	43,534,054.44
Prestación de Servicios Públicos	5,227,617.00	54,309,896.41	59,537,513.41	16,003,458.97	15,935,149.74	43,534,054.44
Provisión de Bienes Públicos	0.00	0.00	0.00	0.00	0.00	0.00
Planeación, seguimiento y evaluación de políticas públicas	0.00	0.00	0.00	0.00	0.00	0.00
Promoción y fomento	0.00	0.00	0.00	0.00	0.00	0.00
Regulación y supervisión	0.00	0.00	0.00	0.00	0.00	0.00
Funciones de las Fuerzas Armadas (Únicamente Gobierno Federal)	0.00	0.00	0.00	0.00	0.00	0.00
Específicos	0.00	0.00	0.00	0.00	0.00	0.00
Proyectos de Inversión	0.00	0.00	0.00	0.00	0.00	0.00
Administrativos y de Apoyo	0.00	0.00	0.00	0.00	0.00	0.00
Apoyo al proceso presupuestario y para mejorar la eficiencia institucional	0.00	0.00	0.00	0.00	0.00	0.00
Apoyo a la función pública y al mejoramiento de la gestión	0.00	0.00	0.00	0.00	0.00	0.00
Operaciones ajenas	0.00	0.00	0.00	0.00	0.00	0.00
Compromisos	0.00	0.00	0.00	0.00	0.00	0.00
Obligaciones de cumplimiento de resolución jurisdiccional	0.00	0.00	0.00	0.00	0.00	0.00
Desastres Naturales	0.00	0.00	0.00	0.00	0.00	0.00
Obligaciones	0.00	0.00	0.00	0.00	0.00	0.00
Pensiones y jubilaciones	0.00	0.00	0.00	0.00	0.00	0.00
Aportaciones a la seguridad social	0.00	0.00	0.00	0.00	0.00	0.00
Aportaciones a fondos de estabilización	0.00	0.00	0.00	0.00	0.00	0.00
Aportaciones a fondos de inversión y reestructura de pensiones	0.00	0.00	0.00	0.00	0.00	0.00
Programas de Gasto Federalizado (Gobierno Federal)	0.00	0.00	0.00	0.00	0.00	0.00
Gasto Federalizado	0.00	0.00	0.00	0.00	0.00	0.00
Participaciones a entidades federativas y municipios	0.00	0.00	0.00	0.00	0.00	0.00
Costo financiero, deuda o apoyos a deudores y ahorradores de la banca	0.00	0.00	0.00	0.00	0.00	0.00
Adeudos de ejercicios fiscales anteriores	0.00	0.00	0.00	0.00	0.00	0.00
Total del Gasto	5,227,617.00	54,309,896.41	59,537,513.41	16,003,458.97	15,935,149.74	43,534,054.44

Bajo protesta de decir verdad declaramos que los Estados Financieros y sus notas, son razonablemente correctos y son responsabilidad del emisor


DR. JOSE BETANCOURT HERNANDEZ
 DIRECTOR GENERAL

C.P. CESAR ERNESTO MARTINEZ GUERRERO
 DIRECTOR DE ADMINISTRACION Y PLANEACION

CONSEJO DE CIENCIA Y TECNOLOGÍA DEL ESTADO DE DURANGO
CUENTA PÚBLICA 2023
PROGRAMAS Y PROYECTOS DE INVERSIÓN
Al 31 de Diciembre de 2023

PPI/ACTIVIDAD	UNIDAD DE MEDIDA	META PROGRAMADA	META REAL	% DE AVANCE
---------------	------------------	-----------------	-----------	-------------

Bajo protesta de decir verdad declaramos que los Estados Financieros y sus notas, son razonablemente correctos y son responsabilidad del emisor



DR. JOSE BETANCOURT HERNANDEZ
DIRECTOR GENERAL



C.P. CESAR ERNESTO MARTINEZ GUERRERO
DIRECTOR DE ADMINISTRACION Y PLANEACION

CONSEJO DE CIENCIA Y TECNOLOGÍA DEL ESTADO DE DURANGO
INDICADORES DE RESULTADOS
 Al 31 de Diciembre de 2023

NIVEL DE OBJETIVO	OBJETIVO	INDICADOR	UNIDAD DE MEDIDA	META PROGRAMADA (ANUALIZADA)	META REAL (ANUALIZADA)
Fin	Contribuir al crecimiento económico del estado y el bienestar de los duranguenses mediante el impulso de la ciencia, tecnología e innovación	Tasa de variación de cobertura de ciencia y tecnología e innovación	Tasa de Variación	2.8%	-28.6%
Propósito	Los estudiantes de educación básica, media superior, superior, posgrado, investigadores y empresarios, incrementan su capacidad de aplicación de la ciencia, tecnología e innovación	Tasa de variación de población atendida durante el periodo	Tasa de Variación	3.0%	21.9%
Componentes	Redes de investigación científica y tecnológica conformadas	Porcentaje de proyectos desarrollados	Porcentaje	50.0%	94.4%
	Investigadores adscritos al Sistema Estatal de Investigadores incrementados	Porcentaje de incorporación de investigadores	Porcentaje	15.0%	25.1%
	Programas de promoción de ciencia, tecnología e innovación implementados	Tasa de variación de población atendida	Tasa de Variación	12.2%	24.2%
	Fortalecimiento institucional fomentado	Porcentaje de presupuesto autorizado recaudado	Porcentaje	100.0%	100.0%
Actividades	Otorgamiento de apoyos para proyectos de investigación vinculados con redes de investigación	Tasa de variación de proyectos incrementados	Tasa de Variación	10.0%	-60.0%
	Entrega de apoyos institucionales para actividades científicas o académicas nacionales e internacionales	Tasa de variación de apoyos otorgados	Tasa de Variación	10.0%	6.7%
	Apoyo en la formación de recursos humanos en las áreas ciencia, tecnología e innovación	Tasa de variación de recursos humanos formados	Tasa de Variación	20.0%	-23.0%
	Difusión y divulgación de la ciencia, la tecnología y la innovación en el Estado	Tasa de variación de beneficiarios	Tasa de Variación	100.0%	37.0%
	Promoción de la ciencia, la tecnología y la innovación en el Estado	Tasa de variación de cobertura de promoción	Tasa de Variación	1.6%	-13.3%
	Administración, seguimiento y control de las actividades de ciencia, tecnología e innovación	Porcentaje de presupuesto ejercido durante el periodo	Porcentaje	100.0%	95.0%
	Fortalecimiento de la vinculación intersectorial	Porcentaje de convenios de colaboración concertados con empresas, sector académico, social o gubernamental	Porcentaje	100.0%	100.0%

Bajo protesta de decir verdad declaramos que los Estados Financieros y sus notas, son razonablemente correctos y son responsabilidad del emisor

DR. JOSÉ BETANCOURT HERNÁNDEZ
 DIRECTOR GENERAL

C.P. CESAR ERNESTO MARTÍNEZ GUERRERO
 DIRECTOR DE ADMINISTRACIÓN Y PLANEACIÓN

CONSEJO DE CIENCIA Y TECNOLOGÍA DEL ESTADO DE DURANGO
“ESQUEMAS BURSÁTILES Y DE COBERTURAS FINANCIERAS”

BO
DURANGO

