




# Consejo de Ciencia y Tecnología del Estado de Durango





2022 **DURANGO** 2028  
GOBIERNO DEL ESTADO

# COCYTED

CONSEJO DE CIENCIA Y TECNOLOGÍA  
DEL ESTADO DE DURANGO

CONSEJO DE CIENCIA Y  
TECNOLOGÍA DEL ESTADO DE DURANGO  
CUENTA PÚBLICA 2022

El Consejo de Ciencia y Tecnología del Estado -COCYTED-, como organismo público descentralizado del Poder Ejecutivo y órgano rector de las políticas estatales de ciencia, tecnología e innovación, busca coadyuvar en el desarrollo estatal, al coordinar, integrar y dar seguimiento a las actividades científicas, tecnológicas y de apropiación social del conocimiento desarrolladas en el Estado, para lograr el desarrollo de una cultura científica que consolide la aplicación y transferencia del conocimiento en favor de los duranguenses; promoviendo el reconocimiento y apoyo a los investigadores, la enseñanza de las ciencias y la promoción de la vinculación intersectorial a través del trabajo colectivo con las instituciones de educación superior, centros de investigación, organismos empresariales, organizaciones sociales, y otras dependencias estatales y municipales, por lo que antecede, el COCYTED, pone a su consideración la Cuenta Pública correspondiente al ejercicio 2022.

Durante este periodo, el COCYTED, logró atender a 41 mil duranguenses en 14 municipios del Estado, lo que representó un aumento en el número de beneficiarios del 39% en comparación con el año inmediato anterior, mostrando así que si bien, la cobertura a nivel territorio (municipios) tuvo una disminución importante, el alcance de población atendida fue ampliamente mayor a la programada.

Una parte importante de la población beneficiada durante el 2022 fue atendida mediante el desarrollo de las actividades encaminadas a la promoción y difusión de la ciencia, la tecnología y la innovación, 17 mil de ellas beneficiándose de las Caravanas de las Ciencias y Visitas Guiadas a Museos y logrando atender a 18 mil personas a través del desarrollo de 21 proyectos, en coordinación con instituciones de educación superior y media superior, encaminados a la atención y promoción de los Objetivos de Desarrollo Sostenible de la Agenda 2030. Se realizó, además, el Encuentro Estatal de Ciencia, Tecnología e Innovación, en la cual se contó con la participación de 425 investigadores, empresarios, académicos y miembros de la sociedad civil.

Con la finalidad de coadyuvar con el desarrollo de competencias docentes, se logró el establecimiento de un programa de formación bilingüe para docentes de educación media superior, con el cual se busca capacitar y certificar en el idioma inglés a 32 docentes del sistema de Centros de Bachillerato Tecnológico Industrial y de Servicios (CBTIS) mediante la formalización de un convenio de asignación de recursos con la Universidad Tecnológica de Durango.

Para reconocer y estimular a los investigadores, se llevó a cabo, durante el mes de mayo, la ceremonia de entrega del Premio Estatal de Ciencia, Tecnología e Innovación – Edición 2021 - en las categorías del Mérito a la Investigación, Investigación e Innovación y Tesis de Maestría y Doctorado, entregando 13 galardones; asimismo, se hizo entrega de reconocimientos a los nuevos miembros del Sistema Nacional de Investigadores en el cual al cierre del 2022 se cuenta con 287 miembros así como con 124 miembros nuevos -con lo cual se llega a un total de 447 miembros- del Sistema Estatal de Investigadores, cuyo establecimiento es el resultado de la consolidación del Sistema Estatal de Ciencia y Tecnología.

En el ámbito del fortalecimiento de la vinculación interinstitucional que promueva el fortalecimiento de las capacidades científicas y tecnológicas en el Estado, es importante señalar, que se firmaron convenios con las Secretarías de Recursos Naturales y Medio Ambiente y de Educación, para el desarrollo de un “Plan de Manejo del Área Natural Protegida (ANP), Sierras “El Sarnoso” y “La India”, localizadas en los municipios de Lerdo, Gómez Palacio y Mapimí, del Estado de Durango” y de un “Proyecto, Diseño, Elaboración y Puesta en Marcha del Programa para la Mejora de Niveles de Aprovechamiento Escolar en Sistemas de Educación Básica, Media y Media Superior del Estado de Durango” respectivamente.

Es con acciones como estas como el COCYTED, promueve el desarrollo de la ciencia y la tecnología a lo largo del Estado, financiando la mayor parte de éstas, con recursos extraordinarios provenientes de multas electorales, con cuya aplicación, se busca coadyuvar tanto con el fortalecimiento institucional como con el desarrollo de proyectos de investigación, innovación o desarrollo tecnológico, el otorgamiento de distintos apoyos institucionales para la difusión de la ciencia a través de la participación en eventos académicos nacionales e internacionales, la publicación de artículos o libros, priorizando la atención a los duranguenses, el logro de los objetivos y el uso eficiente y equitativo de los recursos disponibles.



2022 **DURANGO** 2026  
GOBIERNO DEL ESTADO

CONSEJO DE CIENCIA Y  
TECNOLOGÍA DEL ESTADO DE  
DURANGO  
CUENTA PÚBLICA 2022  
Información Contable

**COCYTED**  
CONSEJO DE CIENCIA Y TECNOLOGÍA  
DEL ESTADO DE DURANGO

**CONSEJO DE CIENCIA Y TECNOLOGÍA DEL ESTADO DE DURANGO**  
**CUENTA PÚBLICA 2022**  
**Estado de Situación Financiera**  
**Al 31 de Diciembre de 2022 y 2021**  
**(Cifras en pesos)**

CONCEPTO	2022	2021	CONCEPTO	2022	2021
<b>ACTIVO</b>			<b>PASIVO</b>		
<b>Activo Circulante</b>			<b>Pasivo Circulante</b>		
Efectivo y Equivalentes	14,789,266.88	17,117,356.45	Cuentas por Pagar a Corto Plazo	103,834.28	249,095.05
Derechos a Recibir Efectivo o Equivalentes	18,500,000.00	18,500,000.00	Documentos por Pagar a Corto Plazo	1,594,634.73	1,986,040.27
Derechos a Recibir Bienes o Servicios	0.00	0.00	Porción a Corto Plazo de la Deuda Pública a Largo Plazo	0.00	0.00
Inventarios	0.00	0.00	Títulos y Valores a Corto Plazo	0.00	0.00
Almacenes	0.00	0.00	Pasivos Diferidos a Corto Plazo	0.00	0.00
Estimación por Pérdida o Deterioro de Activos Circulantes	0.00	0.00	Fondos y Bienes de Terceros en Garantía y/o Administración a Corto Plazo	0.00	0.00
Otros Activos Circulantes	0.00	0.00	Provisiones a Corto Plazo	0.00	0.00
			Otros Pasivos a Corto Plazo	0.00	0.00
<b>Total de Activos Circulantes</b>	<b>33,289,266.88</b>	<b>35,617,356.45</b>	<b>Total de Pasivos Circulantes</b>	<b>1,698,469.01</b>	<b>2,235,135.32</b>
<b>Activo No Circulante</b>			<b>Pasivo No Circulante</b>		
Inversiones Financieras a Largo Plazo	0.00	0.00	Cuentas por Pagar a Largo Plazo	0.00	0.00
Derechos a Recibir Efectivo o Equivalentes a Largo Plazo	0.00	0.00	Documentos por Pagar a Largo Plazo	0.00	0.00
Bienes Inmuebles, Infraestructura y Construcciones en Proceso	0.00	0.00	Deuda Pública a Largo Plazo	0.00	0.00
Bienes Muebles	6,850,125.67	6,840,286.91	Pasivos Diferidos a Largo Plazo	0.00	0.00
Activos Intangibles	161,140.00	161,140.00	Fondos y Bienes de Terceros en Garantía y/o en Administración a Largo Plazo	0.00	0.00
Depreciación, Deterioro y Amortización Acumulada de Bienes	-5,080,549.22	-4,582,819.46	Provisiones a Largo Plazo	0.00	0.00
Activos Diferidos	0.00	0.00			
Estimación por Pérdida o Deterioro de Activos no Circulantes	0.00	0.00	<b>Total de Pasivos No Circulantes</b>	<b>0.00</b>	<b>0.00</b>
Otros Activos no Circulantes	0.00	0.00			
<b>Total de Activos No Circulantes</b>	<b>1,930,716.45</b>	<b>2,418,607.45</b>	<b>Total del Pasivo</b>	<b>1,698,469.01</b>	<b>2,235,135.32</b>
<b>Total del Activo</b>	<b>35,219,983.33</b>	<b>38,035,963.90</b>	<b>HACIENDA PÚBLICA/ PATRIMONIO</b>		
			<b>Hacienda Pública/Patrimonio Contribuido</b>	<b>0.00</b>	<b>0.00</b>
			Aportaciones	0.00	0.00
			Donaciones de Capital	0.00	0.00
			Actualización de la Hacienda Pública / Patrimonio	0.00	0.00
			<b>Hacienda Pública/Patrimonio Generado</b>	<b>33,521,514.32</b>	<b>35,800,828.58</b>
			Resultados del Ejercicio (Ahorro / Desahorro)	-2,471,905.84	4,027,912.87
			Resultados de Ejercicios Anteriores	37,588,054.89	33,758,955.98
			Revalúos	0.00	0.00
			Reservas	-1,594,634.73	-1,986,040.27
			Rectificaciones de Resultados de Ejercicios Anteriores	0.00	0.00
			<b>Exceso o Insuficiencia en la Actualización de la Hacienda Pública/Patrimonio</b>	<b>0.00</b>	<b>0.00</b>
			Resultado por Posición Monetaria	0.00	0.00
			Resultado por Tenencia de Activos no Monetarios	0.00	0.00
			<b>Total Hacienda Pública/ Patrimonio</b>	<b>33,521,514.32</b>	<b>35,800,828.58</b>
			<b>Total del Pasivo y Hacienda Pública / Patrimonio</b>	<b>35,219,983.33</b>	<b>38,035,963.90</b>

Bajo protesta de decir verdad declaramos que los Estados Financieros y sus notas, son razonablemente correctos y son responsabilidad del emisor

DR. JOSE BETANCOURT HERNANDEZ  
DIRECTOR GENERAL

C.P. CESAR ERNESTO MARTINEZ GUERRERO  
DIRECTOR DE ADMINISTRACION Y PLANEACION

**CONSEJO DE CIENCIA Y TECNOLOGÍA DEL ESTADO DE DURANGO**

**CUENTA PÚBLICA 2022**

**Estado de Actividades**

Del 1 de Enero al 31 de Diciembre de 2022 y 2021

(Cifras en pesos)

CONCEPTO	2022	2021
<b>INGRESOS Y OTROS BENEFICIOS</b>	<b>47,881.70</b>	<b>0.00</b>
<b>Ingresos de Gestión</b>	<b>0.00</b>	<b>0.00</b>
Impuestos	0.00	0.00
Cuotas y Aportaciones de Seguridad Social	0.00	0.00
Contribuciones de Mejoras	0.00	0.00
Derechos	47,881.70	0.00
Productos	0.00	0.00
Aprovechamientos	0.00	0.00
Ingresos por Venta de Bienes y Prestación de Servicios	0.00	0.00
<b>Participaciones, Aportaciones, Convenios, Incentivos Derivados de la Colaboración Fiscal, Fondos</b>	<b>5,202,172.00</b>	<b>20,291,765.39</b>
Participaciones, Aportaciones, Convenios, Incentivos Derivados de la Colaboración Fiscal y Fondos Distintos de Aportaciones	0.00	0.00
Transferencias, Asignaciones, Subsidios y Subvenciones, y Pensiones y Jubilaciones	5,202,172.00	20,291,765.39
<b>Otros Ingresos y Beneficios</b>	<b>11,451,871.92</b>	<b>0.00</b>
Ingresos Financieros	0.00	0.00
Incremento por Variación de Inventarios	0.00	0.00
Disminución del Exceso de Estimaciones por Pérdida o Deterioro u Obsolescencia	0.00	0.00
Disminución del Exceso de Provisiones	0.00	0.00
Otros Ingresos y Beneficios Varios	11,451,871.92	0.00
<b>Total de Ingresos y Otros Beneficios</b>	<b>16,701,925.62</b>	<b>20,291,765.39</b>
<b>GASTOS Y OTRAS PÉRDIDAS</b>	<b>8,444,098.81</b>	<b>8,454,964.18</b>
<b>Gastos de Funcionamiento</b>	<b>4,133,481.97</b>	<b>3,672,432.33</b>
Servicios Personales	1,141,396.37	1,066,993.22
Materiales y Suministros	3,169,220.47	3,715,538.63
Servicios Generales		
<b>Transferencias, Asignaciones, Subsidios y Otras Ayudas</b>	<b>10,232,002.89</b>	<b>7,280,246.35</b>
Transferencias Internas y Asignaciones al Sector Público	0.00	0.00
Transferencias al Resto del Sector Público	0.00	0.00
Subsidios y Subvenciones	10,232,002.89	7,280,246.35
Ayudas Sociales	0.00	0.00
Pensionamientos y Jubilaciones	0.00	0.00
Transferencias a Fideicomisos, Mandatos y Contratos Análogos	0.00	0.00
Transferencias a la Seguridad Social	0.00	0.00
Donativos	0.00	0.00
Transferencias al Exterior	0.00	0.00
<b>Participaciones y Aportaciones</b>	<b>0.00</b>	<b>0.00</b>
Participaciones	0.00	0.00
Aportaciones	0.00	0.00
Convenios	0.00	0.00
<b>Intereses, Comisiones y Otros Gastos de la Deuda Pública</b>	<b>0.00</b>	<b>0.00</b>
Intereses de la Deuda Pública	0.00	0.00
Comisiones de la Deuda Pública	0.00	0.00
Gastos de la Deuda Pública	0.00	0.00
Costo por Coberturas	0.00	0.00
Apoyos Financieros	0.00	0.00
<b>Otros Gastos y Pérdidas Extraordinarias</b>	<b>497,729.76</b>	<b>528,641.99</b>
Estimaciones, Depreciaciones, Deterioros, Obsolescencia y Amortizaciones	497,729.76	528,641.99
Provisiones	0.00	0.00
Disminución de Inventarios	0.00	0.00
Aumento por Insuficiencia de Estimaciones por Pérdida o Deterioro y Obsolescencia	0.00	0.00
Aumento por Insuficiencia de Provisiones	0.00	0.00
Otros Gastos	0.00	0.00
<b>Inversión Pública</b>	<b>0.00</b>	<b>0.00</b>
Inversión Pública no Capitalizable	0.00	0.00
<b>Total de Gastos y Otras Pérdidas</b>	<b>19,173,831.46</b>	<b>16,263,852.52</b>
<b>Resultados del Ejercicio (Ahorro/Desahorro)</b>	<b>-2,471,905.84</b>	<b>4,027,912.87</b>

Bajo protesta de decir verdad declaramos que los Estados Financieros y sus notas, son razonablemente correctos y son responsabilidad del emisor

DR. JOSE BETANCOURT HERNANDEZ  
DIRECTOR GENERAL

C.P. CESAR ERNESTO MARTINEZ GUERRERO  
DIRECTOR DE ADMINISTRACIÓN Y PLANEACIÓN

**CONSEJO DE CIENCIA Y TECNOLOGÍA DEL ESTADO DE DURANGO**  
**CUENTA PÚBLICA 2022**  
**Estado de Variación en la Hacienda Pública**  
**Del 1 de Enero al 31 de Diciembre de 2022**  
**(Cifras en pesos)**

CONCEPTO	Hacienda Pública/Patrimonio Contribuido	Hacienda Pública/Patrimonio Generado de Ejercicios Anteriores	Hacienda Pública/Patrimonio Generado del Ejercicio	Exceso o Insuficiencia en la Actualización de la Hacienda Pública / Patrimonio	TOTAL
<b>Hacienda Pública / Patrimonio Contribuido Neto de 2021</b>	0.00				0.00
Aportaciones	0.00				0.00
Donaciones de Capital	0.00				0.00
Actualización de la Hacienda Pública/Patrimonio					0.00
<b>Hacienda Pública / Patrimonio Generado Neto de 2021</b>		31,772,915.71	4,027,912.87		35,800,828.58
Resultados del Ejercicio (Ahorro/Desahorro)			4,027,912.87		4,027,912.87
Resultados de Ejercicios Anteriores		33,758,955.98			33,758,955.98
Revalúos		0.00			0.00
Reservas		-1,986,040.27			-1,986,040.27
Rectificaciones de Resultados de Ejercicios Anteriores		0.00			0.00
<b>Exceso o Insuficiencia en la Actualización de la Hacienda Pública / Patrimonio Neto de 2021</b>				0.00	0.00
Resultado por Posición Monetaria				0.00	0.00
Resultado por Tenencia de Activos no Monetarios				0.00	0.00
<b>Hacienda Pública/Patrimonio Neto Final de 2021</b>	0.00	31,772,915.71	4,027,912.87	0.00	35,800,828.58
<b>Cambios en la Hacienda Pública / Patrimonio Contribuido Neto de 2022</b>	0.00				0.00
Aportaciones	0.00				0.00
Donaciones de Capital	0.00				0.00
Actualización de la Hacienda Pública/Patrimonio	0.00				0.00
<b>Variaciones de la Hacienda Pública / Patrimonio Generado Neto de 2022</b>		3,829,098.91	-6,108,413.17		-2,279,314.26
Resultados del Ejercicio (Ahorro/Desahorro)			-2,471,905.84		-2,471,905.84
Resultados de Ejercicios Anteriores		3,829,098.91	-4,027,912.87		-198,813.96
Revalúos			0.00		0.00
Reservas			391,405.54		391,405.54
Rectificaciones de Resultados de Ejercicios Anteriores			0.00		0.00
<b>Cambios en el Exceso o Insuficiencia en la Actualización de la Hacienda Pública / Patrimonio Neto de 2022</b>				0.00	0.00
Resultado por Posición Monetaria				0.00	0.00
Resultado por Tenencia de Activos no Monetarios				0.00	0.00
<b>Hacienda Pública / Patrimonio Neto Final de 2022</b>	0.00	35,602,014.62	-2,080,500.30	0.00	33,521,514.32

Bajo protesta de decir verdad declaramos que los Estados Financieros y sus notas, son razonablemente correctos y son responsabilidad del emisor

DR. JOSÉ BETANCOURT HERNÁNDEZ  
DIRECTOR GENERAL

C.P. CESAR ERNESTO MARTÍNEZ GUERRERO  
DIRECTOR DE ADMINISTRACIÓN Y PLANEACIÓN



**CONSEJO DE CIENCIA Y TECNOLOGÍA DEL ESTADO DE DURANGO**  
**CUENTA PÚBLICA 2022**  
**Estado de Cambios en la Situación Financiera**  
**Al 31 de Diciembre de 2022**  
**(Cifras en pesos)**

CONCEPTO	Origen	Aplicación	CONCEPTO	Origen	Aplicación
<b>ACTIVO</b>	<b>2,815,980.57</b>	-	<b>PASIVO</b>	-	<b>536,666.31</b>
<b>Activo Circulante</b>	<b>2,328,089.57</b>	-	<b>Pasivo Circulante</b>	-	<b>536,666.31</b>
Efectivo y Equivalentes	2,328,089.57	-	Cuentas por Pagar a Corto Plazo	-	145,260.77
Derechos a Recibir Efectivo o Equivalentes	-	-	Documentos por Pagar a Corto Plazo	-	391,405.54
Derechos a Recibir Bienes o Servicios	-	-	Porción a Corto Plazo de la Deuda Pública a Largo Plazo	-	-
Inventarios	-	-	Títulos y Valores a Corto Plazo	-	-
Almacenes	-	-	Pasivos Diferidos a Corto Plazo	-	-
Estimación por Pérdida o Deterioro de Activos Circulantes	-	-	Fondos y Bienes de Terceros en Garantía y/o Administración a Corto Plazo	-	-
Otros Activos Circulantes	-	-	Provisiones a Corto Plazo	-	-
			Otros Pasivos a Corto Plazo	-	-
<b>Activo No Circulante</b>	<b>487,891.00</b>	-	<b>Pasivo No Circulante</b>	-	-
Inversiones Financieras a Largo Plazo	-	-	Cuentas por Pagar a Largo Plazo	-	-
Derechos a Recibir Efectivo o Equivalentes a Largo Plazo	-	-	Documentos por Pagar a Largo Plazo	-	-
Bienes Inmuebles, Infraestructura y Construcciones en Proceso	-	9,838.76	Deuda Pública a Largo Plazo	-	-
Bienes Muebles	-	-	Pasivos Diferidos a Largo Plazo	-	-
Activos Intangibles	-	-	Fondos y Bienes de Terceros en Garantía y/o en Administración a Largo Plazo	-	-
Depreciación, Deterioro y Amortización Acumulada de Bienes	497,729.76	-	Provisiones a Largo Plazo	-	-
Activos Diferidos	-	-	<b>HACIENDA PÚBLICA/ PATRIMONIO</b>	-	<b>2,279,314.26</b>
Estimación por Pérdida o Deterioro de Activos no Circulantes	-	-	<b>Hacienda Pública/Patrimonio Contribuido</b>	-	-
Otros Activos no Circulantes	-	-	Aportaciones	-	-
			Donaciones de Capital	-	-
			Actualización de la Hacienda Pública / Patrimonio	-	-
			<b>Hacienda Pública/Patrimonio Generado</b>	-	<b>2,279,314.26</b>
			Resultados del Ejercicio (Ahorro / Desahorro)	-	6,499,818.71
			Resultados de Ejercicios Anteriores	3,829,098.91	-
			Revalúos	-	-
			Reservas	391,405.54	-
			Rectificaciones de Resultados de Ejercicios Anteriores	-	-
			<b>Exceso o Insuficiencia en la Actualización de la Hacienda Pública/Patrimonio</b>	-	-
			Resultado por Posición Monetaria	-	-
			Resultado por Tenencia de Activos no Monetarios	-	-

Bajo protesta de decir verdad declaramos que los Estados Financieros y sus notas, son razonablemente correctos y son responsabilidad del emisor

DR. JOSE BETANCOURT HERNANDEZ  
DIRECTOR GENERAL

C.P. CESAR ERNESTO MARTINEZ GUERRERO  
DIRECTOR DE ADMINISTRACION Y PLANEACION


**CONSEJO DE CIENCIA Y TECNOLOGÍA DEL ESTADO DE DURANGO**  
**“INFORME SOBRE PASIVOS CONTINGENTES”**

Se informa que durante el ejercicio fiscal 2022, el Consejo de Ciencia y Tecnología del Estado de Durango, no contó con Pasivos Contingentes.



---

Dr. José Betancourt Hernández  
Director General



---

C.P. César Ernesto Martínez Guerrero  
Director de Administración y  
Planeación

**CONSEJO DE CIENCIA Y TECNOLOGÍA DEL ESTADO DE DURANGO**  
**“NOTAS A LOS ESTADOS FINANCIEROS AL 31 DE DICIEMBRE DE 2022”**

**Políticas Contables:**

La información se elaboró conforme a las Normas de Información Financiera y las disposiciones legales aplicables emitidas por el CONAC, obedeciendo a las mejores prácticas contables. A continuación, se presentan las notas a los estados financieros correspondientes al año 2022, con los siguientes apartados:

- Notas de Desglose
- Notas de Memoria
- Notas de Gestión Administrativa

**NOTAS DE DESGLOSE:**

**Notas al Estado de Situación Financiera**

**Activo**

- Efectivo y Equivalentes.  
En este apartado se integran los recursos monetarios que el Consejo de Ciencia y Tecnología administra para la ejecución de su Programa Operativo Anual y demás Convenios, dichos recursos se encuentran en cuentas bancarias en moneda nacional. A continuación, se relacionan las cuentas que integran el rubro de efectivo y equivalentes:

Concepto	31 de diciembre de 2022	31 de diciembre de 2021
Efectivo y equivalentes	\$14,789,266.88	\$17,117,356.45
Suma	\$14,789,266.88	\$17,117,356.45

- Derechos a recibir Efectivo y Equivalentes y Bienes o Servicios a recibir.  
Esta partida está integrada por los rubros que representan cuentas por cobrar, deudores diversos por cobrar a corto plazo, y otros derechos a recibir efectivo y equivalentes a corto plazo.

Concepto	31 de diciembre de 2022	31 de diciembre de 2021
Derechos a recibir efectivo o equivalentes	\$18,500,000.00	\$18,500,000.00
Otros derechos a recibir efectivo y equivalentes a corto plazo	\$0	\$0
Suma	\$18,500,000.00	\$18,500,000.00

- Bienes Muebles, Inmuebles e Intangibles  
Este rubro está conformado por los bienes tangibles e intangibles necesarios para llevar a cabo las actividades del Consejo. A continuación, se presenta su integración al 31 de diciembre de 2022.

Concepto	31 de diciembre de 2022
Mobiliario y equipo de Administración	\$1,922,018.30
Mobiliario y equipo educacional y recreativo	\$1,890,804.42
Vehículos y Equipo de Transporte	\$2,345,956.00
Maquinaria, Otros equipos y Herramientas	\$649,665.98
Licencias y Software	\$202,820.97
Depreciación acumulada de Bienes Muebles	\$-5,004,008.69
Amortización acumulada de activos	\$-76,540.53
Suma	<b>\$1,930,716.45</b>

Los bienes muebles del Consejo de Ciencia se encuentran valuados al costo de adquisición, conforme lo señalado en el Postulado Básico de Contabilidad Gubernamental 9.- Valuación que menciona, que todos los eventos que afecten económicamente al ente público deberán ser cuantificados en términos monetarios y se registraran al costo histórico o al valor económico más objetivo, registrándose en moneda nacional.

Asimismo, en las Reglas Específicas del Registro y Valoración del Patrimonio emitidas por el Consejo Nacional de Armonización Contable, se definió como vida útil de un activo, al período durante el cual se espera utilizar el activo por parte del ente público, en este mismo documento se menciona que se considerará que un activo tiene vida útil indefinida cuando, sobre la base de un análisis de todos los factores relevantes, no exista un límite previsible al período a lo largo del cual se espera que el activo genere rendimientos económicos o potencial de servicio para el ente público, o a la utilización en la producción de bienes y servicios públicos. En 2022 se depreciaron y amortizaron los activos, siendo el importe de la depreciación y amortización

acumulada al 31 de diciembre de 2022 de \$5,080,549.22 pesos; Se otorgó un valor económico a los bienes, de acuerdo a su estado o condiciones físicas de los mismos. En general se puede afirmar que todos los bienes muebles de este Consejo se encuentran en buenas condiciones.

### **Pasivo**

Este género se compone de dos grupos, el Pasivo Circulante y el Pasivo No Circulante, en éstos inciden pasivos derivados de operaciones por servicios personales, cuentas por pagar por operaciones presupuestarias devengadas y contabilizadas al 31 de diciembre del ejercicio correspondiente; pasivos por obligaciones laborales, y acreedores diversos.

Concepto	31 de diciembre de 2022	31 de diciembre de 2021
Cuentas por pagar a corto plazo	\$103,834.28	\$133,211.05
Proveedores por pagar a corto plazo	\$0.00	\$115,884.00
Documentos por pagar a corto plazo	\$1,594,634.73	\$1,986,040.27
Suma del Pasivo	\$1,698,469.01	\$2,235,135.32

Las cuentas por pagar a corto plazo se refieren al pago de retenciones de ISR; mientras que el rubro correspondiente a documentos por pagar a corto plazo está integrado por la Reserva de Desarrollo Institucional, la Reserva para Contingencias Laborales y la Reserva de Pensiones

### Notas al Estado de Actividades

Este estado muestra dos grandes agregados representados por los ingresos y Otros Beneficios, así como los Gastos y Otras Pérdidas mostrando los conceptos del ingreso de acuerdo con la contribución de la Ley de Ingresos y los Gastos con los Conceptos del Clasificador por Objeto del Gasto; así mismo permite determinar el resultado, el cual para este ejercicio fue un desahorro de \$ 2,471,905.84 pesos (dos millones cuatrocientos setenta y un mil novecientos cinco pesos 84/100 m.n.).

#### Ingresos y Otros Beneficios

Concepto	31 de diciembre de 2022	31 de diciembre de 2021
Ingresos por venta de Bienes y Servicios	0	0
Transferencias, Asignaciones, Subsidios y Otras Ayudas	\$5,202,172.00	\$5,914,985.20
Participaciones y Aportaciones	\$0	\$0
Otros Ingresos y Beneficios Varios	\$11,499,753.62	\$14,376,780.19
Suma	\$16,701,925.62	\$20,291,765.39

Los \$16,701,925.62 pesos (dieciséis millones setecientos un mil novecientos veinticinco pesos 62/100 M.N.) están integrados por los Subsidios otorgados por el Gobierno del Estado para el funcionamiento de este Organismo y otros ingresos y beneficios varios, que corresponden a las transferencias provenientes de la aplicación de multas a los partidos políticos por parte del Instituto Electoral y de Participación Ciudadana del Estado de Durango, así como los intereses ganados en las cuentas productivas bancarias.

## Gastos y Otras Pérdidas

En lo relativo al Gasto y otras Pérdidas, éste ascendió a \$19,173,831.46 (diecinueve millones ciento setenta y tres mil ochocientos treinta y un pesos 46/100 M.N.) y en cumplimiento a la normatividad emitida por el Consejo Nacional de Armonización Contable, a continuación, se explican aquellas cuentas de gasto que en lo individual representan el 10% o más del gasto total, siendo las más representativas las siguientes:

Concepto	31 de diciembre de 2022	31 de diciembre de 2022
Servicios Personales	\$4,133,481.97	\$3,672,432.33
Materiales y Suministros	\$1,141,396.37	\$1,066,993.22
Servicios Generales	\$3,169,220.47	\$3,715,538.63
Ayudas Sociales	\$10,232,002.89	\$7,280,246.35
Total, de Gastos antes de depreciación	\$18,676,101.70	\$15,735,210.53

Resultado del Ejercicio: El monto del desahorro de \$-2,471,905.84 pesos representa la diferencia entre los ingresos recaudados en ese ejercicio fiscal menos el rubro total de Gastos y Otras Pérdidas. Este monto de desahorro se cubrió con recursos remanentes de años anteriores que no fueron recaudados en este ejercicio 2022.



**Consejo de Ciencia y Tecnología del Estado de Durango**  
**Conciliación entre los Ingresos Presupuestarios y Contables**  
**correspondientes del 01 de enero al 31 de diciembre de 2022**  
**(Cifras en pesos)**

<b>1. Ingresos Presupuestarios</b>		\$16,701,925.62
<b>2. Más ingresos contables no presupuestarios</b>		-
Incremento por variación de inventarios		
Disminución del exceso de estimaciones por pérdida, deterioro u obsolescencia		
Disminución del exceso de provisiones		
Otros ingresos y beneficios varios		
Otros ingresos contables no presupuestarios		
<b>3. Menos ingresos presupuestarios no contables</b>		-
Productos de capital		
Aprovechamientos de capital		
Ingresos derivados de financiamientos		
Otros ingresos presupuestarios no contables		
<b>4. Ingresos Contables (4=1+2-3)</b>		\$16,701,925.62

**Consejo de Ciencia y Tecnología del Estado de Durango**  
**Conciliación entre los Egresos Presupuestarios y los Gastos Contables**  
**correspondientes del 01 de enero al 31 de diciembre de 2022**  
**(Cifras en pesos)**

<b>1. Total de egresos Presupuestarios</b>		\$18,685,940.46
<b>2. Menos egresos presupuestarios no contables</b>		\$9,838.76
Mobiliario y equipo de administración		
Mobiliario y equipo educacional y recreativo	9,838.76	
Equipo e instrumental médico y de laboratorio		
Vehículos y equipo de transporte		
Equipo de defensa y seguridad		
Maquinaria, otros equipos y herramientas		
Activos biológicos		
Bienes Inmuebles		
Activos Intangibles		
Obra pública en bienes propios		
Acciones y participaciones de capital		
Adeudos de ejercicios fiscales anteriores (ADEFAS)		
Otros Egresos Presupuestales No Contables		
<b>3. Más Gastos contables no presupuestales</b>		\$497,729.76
Estimaciones, depreciaciones, deterioros, obsolescencia y amortizaciones	497,729.76	
Provisiones		
Disminución de inventarios		
Aumento por insuficiencia de estimaciones por pérdida		
Otros Gastos		
Otros Gastos Contables No Presupuestales		
<b>4. Total del Gasto Contable (4=1-2+3)</b>		\$19,173,831.46

## **Notas al Estado de Flujo de Efectivo**

Durante el período que se informa el Consejo de Ciencia y Tecnología del Estado de Durango, inició con un total de efectivo y equivalentes de \$17,117,356.45 (diecisiete millones ciento diecisiete mil trescientos cincuenta y seis pesos 45/100 M.N.); tuvo origen de recursos por la cantidad de \$16,701,925.62 (dieciséis millones setecientos un mil novecientos veinticinco pesos 62/100 M.N.) y aplicación de recursos en actividades de gestión por \$18,676,101.70 (dieciocho millones seiscientos setenta y seis mil ciento un pesos 70/100 M.N.), reflejándose una diferencia de operación por \$ -1,974,176.08 (un millón novecientos setenta y cuatro mil ciento setenta y seis pesos 08/100 M.N.).

Así mismo tuvo aplicación de recursos en actividades de Inversión por \$ 9,838.76 (nueve mil ochocientos treinta y ocho pesos 76/100 M.N.) y otras aplicaciones de financiamiento por \$344,074.73 (trescientos cuarenta y cuatro mil setenta y cuatro pesos 73/100 M.N.); por lo cual durante el ejercicio 2022 se registró una disminución de efectivo y equivalentes de -2,328,089.57 (dos millones trescientos veintiocho mil ochenta y nueve pesos 57/100 M.N.) para cerrar el periodo con un monto de efectivo y equivalentes de 14,789,266.88 (catorce millones setecientos ochenta y nueve mil doscientos sesenta y seis pesos 88/100 M.N.)

## **Notas al Estado de Variación de la Hacienda Pública/Patrimonio**

Saldo Neto de la Hacienda Pública: Representa el saldo de la hacienda pública generado en ejercicios anteriores adicionado con la hacienda pública del presente ejercicio para reflejar el valor del saldo neto de la hacienda pública/patrimonio del Consejo de Ciencia al 31 de diciembre de 2022, por \$33,521,514.32 pesos.

## NOTAS DE MEMORIA

Atendiendo a lo establecido en la Ley General de Contabilidad Gubernamental, el Consejo Nacional de Armonización Contable ha determinado el uso de las Cuentas de Orden Contables y Presupuestarias, en el Consejo de Ciencia y Tecnología del estado de Durango únicamente se han empleado a la fecha las cuentas de Orden Presupuestarias, las cuales se desglosan a continuación:

### Cuentas de Orden Presupuestal de Ingresos

Concepto	2022
Ley de Ingresos Estimada	\$5,704,995.00
Ley de Ingresos por Ejecutar	0
Modificaciones a la Ley de Ingresos Estimada	\$50,208,175.03
Ley de Ingresos Devengada	\$16,701,925.62
Ley de Ingresos Recaudada	\$16,701,925.62

Las modificaciones a la Ley de Ingresos corresponden a los importes obtenidos mediante ampliaciones autorizadas por la Secretaría de Finanzas y de Administración, así como los recursos transferidos por el IEPC derivados de la aplicación de multas a partidos políticos.

### Cuentas de Orden Presupuestal de Egresos

Concepto	2022
Presupuesto de Egresos Aprobado	\$5,704,995.00
Presupuesto de Egresos Por Ejercer	\$50,208,175.03
Presupuesto de Egresos Modificado	\$50,208,175.03
Presupuesto de Egresos Comprometido	\$50,208,175.03
Presupuesto de Egresos Devengado	\$18,685,940.46
Presupuesto de Egresos Ejercido	\$18,685,940.46
Presupuesto de Egresos Pagado	\$18,685,940.46

El Presupuesto de Egresos por Ejercer fue de \$50,208,175.03 pesos, correspondientes a recursos asignados en la ley de egresos del estado para el ejercicio 2022, así como recursos remanentes de años anteriores y transferidos en este ejercicio por el IEPC provenientes de la aplicación de multas a partidos políticos.

## NOTAS DE GESTIÓN ADMINISTRATIVA

### Introducción

Los Estados Financieros del Consejo de Ciencia del Estado de Durango se conforman con la información económica-financiera resultante de las operaciones más relevantes derivadas del Plan Estatal de Desarrollo cuyo objetivo es proporcionar educación de calidad y con valores para formar ciudadanos íntegros y competitivos; coadyuvando el Consejo a promover el desarrollo científico y tecnológico del estado, impulsando programas de investigación y difusión y mejorando la integración de los sectores público, privado y social.

### Panorama Económico y Financiero

Al presupuesto original asignado por la Secretaria de Finanzas y de Administración se sumaron el remante 2021 cuyo importe fue de \$33,118,459.67 pesos de los cuales la mayor parte corresponde al programa de apoyos institucionales.

Concepto	Importe	Importe
Presupuesto de Egresos aprobado 2022		\$5,704,995.00
Remanentes 2021		\$31,118,459.67
Remanentes Programa de apoyos institucionales	\$31,118,459.67	
Total Presupuesto de Egresos Inicial 2022		\$ 36,823,454.67

Una vez aprobado el Presupuesto de egresos para el ejercicio 2022 por la H. Junta Directiva del Consejo, se iniciaron las actividades operativas programadas cuyas funciones principales son:

- Apoyos a Investigadores para publicaciones científicas, estancias de investigación posdoctoral y eventos académicos nacionales e internacionales.
- Divulgación del conocimiento científico, tecnológico y de innovación en los sectores académico y productivo del Estado de Durango.
- Promoción de la ciencia, la tecnología y la innovación en educación básica y media superior en el estado.
- Apoyo y promoción del registro de la propiedad industrial e intelectual, en materia de ciencia, tecnología e innovación.
- Reconocimiento a la mejor investigación y tesis de posgrado en materia de ciencia, tecnología e innovación.
- Otorgamiento de apoyos para el desarrollo de proyectos de investigación y proyectos vinculados academia-empresa-sociedad

### **Autorización e Historia**

El Consejo de Ciencia y Tecnología del Estado de Durango, cuyas siglas son "COCYTED" fue creado según decreto el 22 de febrero de 1996 como un Organismo descentralizado de gobierno, con personalidad jurídica y patrimonio propio. Asimismo, dicho decreto fue publicado el 18 de abril de 1996 en el Periódico Oficial del Gobierno Constitucional del Estado de Durango. Este organismo descentralizado fue sectorizado a la Secretaría de Educación del estado de Durango.

## **Organización y Objeto Social**

Los Órganos de administración del Consejo de Ciencia y Tecnología del Estado de Durango son:

- La Junta Directiva, y
- La Dirección General

La Junta Directiva, es el órgano superior del Consejo y está integrada por 14 miembros, de los cuales 11 son permanentes y 3 son temporales; todos son miembros honorarios. Los integrantes son:

1. El Gobernador del Estado, Presidente
2. El Secretario de Educación, Vicepresidente
3. El Secretario de Desarrollo Económico, Vocal
4. La Secretario de Finanzas y de Administración, Vocal
5. La Secretario de Salud, Vocal
6. El Rector de la UJED, Vocal
7. El Director del ITD, Vocal
8. La Directora de la ByCENED, Vocal
9. El Rector de la Universidad Autónoma de Durango, Vocal
10. El Presidente de CANACINTRA, Vocal
11. El presidente del Colegio de Profesionales en ingeniería civil de Durango, Vocal
12. Un investigador duranguense, de reconocido prestigio, Vocal
13. La Secretaria de Contraloría del Estado de Durango, Comisario Público
14. El Director General del COCYTED, fungirá como Secretario Técnico, tiene voz sin derecho a voto.

El Consejo de Ciencia y Tecnología del Estado de Durango tiene por objeto:

1. Asesorar y auxiliar al Ejecutivo del Estado en el diseño, instrumentación, ejecución y evaluación de la política estatal de ciencia y tecnología, en concordancia con la política nacional de ciencia, tecnología e innovación; apoyar la promoción, programación y coordinación de las actividades científicas y tecnológicas en el Estado de Durango.
2. Promover el desarrollo y la actualización permanente de una infraestructura pertinente al desarrollo social del Estado, con la participación del sector privado, de los centros de investigación y del sector público.
3. Crear conciencia de que el uso del conocimiento científico y la aplicación de la tecnología avanzada en relación con los recursos naturales del Estado, permitirán un desarrollo socioeconómico de alto nivel.
4. Propiciar la modernización de la infraestructura científica y tecnológica, mediante la innovación tecnológica y la promoción de centros especializados a fin de apoyar la productividad y los servicios para elevar su calidad y su eficiencia, y apoyar una economía basada en el conocimiento pertinente y oportuno.

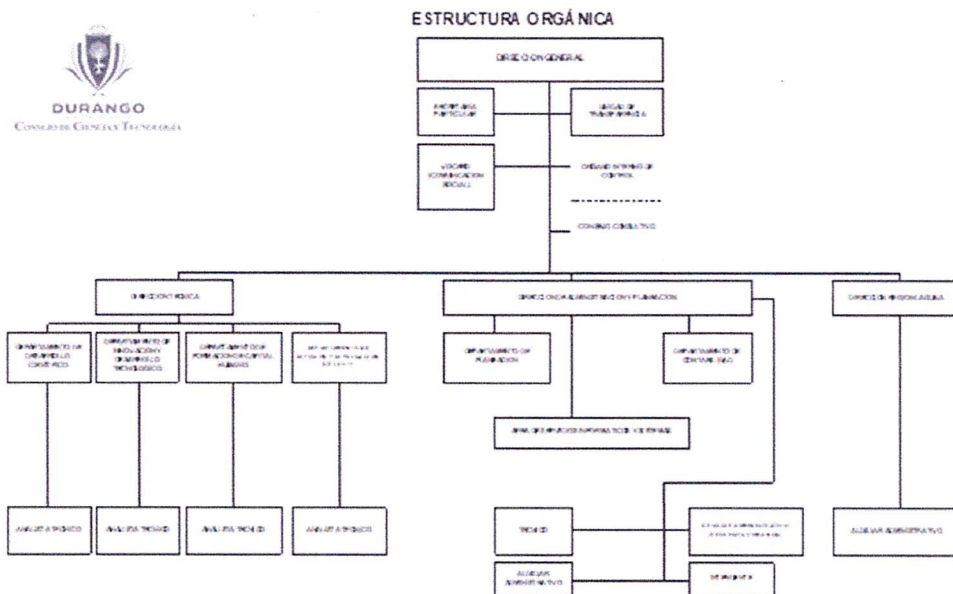
El Consejo de Ciencia y Tecnología del Estado de Durango es un organismo descentralizado de gobierno constituido como persona moral con fines no lucrativos, está obligado a enterar a la Secretaría de Administración Tributaria las retenciones del Impuesto sobre la Renta (artículo 102 de la Ley del ISR) que efectúa a sus trabajadores y a exigir que la documentación comprobatoria con motivo de los pagos que se realicen a terceros reúnan los requisitos fiscales, así como presentar las declaraciones informativas mensuales y anuales que correspondan; estará exento de toda clase de contribuciones, impuestos y derechos fiscales de carácter estatal y municipal.



Así mismo con la finalidad de proteger a sus empleados y brindar seguridad social, retiene y paga las aportaciones de seguridad social a que tienen derecho al Instituto de Seguridad y Servicios Sociales de los Trabajadores del Estado.

## Organigrama

El Consejo de Ciencia está organizado de manera general en 4 direcciones, la Dirección General, la Dirección Técnica, la Dirección de Administración y Planeación y la Dirección Regional Laguna, y a su vez estas direcciones se integran por 6 departamentos principales.



## Bases de Preparación de los Estados Financieros

- Los Estados Financieros del Consejo de Ciencia y Tecnología del Estado de Durango se han elaborado observando las normas emitidas por el Consejo Nacional de Armonización Contable en el Manual de Contabilidad y demás disposiciones legales aplicables.
- El reconocimiento, valuación y revaluación, se realizó considerando que todos los eventos que afecten económicamente al ente público deben ser

cuantificados en términos monetarios y se registraron al valor estimado más objetivo en moneda nacional.

- c) Los Estados Financieros del Consejo fueron preparados en apego a los Postulados Básicos de Contabilidad Gubernamental emitidos por el Consejo Nacional de Armonización Contable.

## **Políticas de Contabilidad significativas**

### **Actualización**

En los últimos años no se han aplicado factores de actualización; sin embargo para efectos de las responsabilidades derivadas por la pérdida o destrucción de activos físicos, cuando el valor histórico en libros sea diferente al costo de recuperación se registra como un resultado de ingreso o gasto según corresponda.

### **Operaciones en el extranjero**

El Consejo de Ciencia no realiza operaciones en el extranjero.

### **Método de valuación de la inversión en acciones de compañías subsidiarias y no consolidadas asociadas**

Los recursos que recibe el Consejo de Ciencia y Tecnología para el gasto operativo son mediante subsidios estatales.

### **Sistema de valuación de inventarios y costo de lo vendido**

El sistema aplicado para la valuación de inventarios es PEPS, primeras entradas, primeras salidas.

### **Beneficios a los empleados**

No se registran Pasivos Laborales, ya que estas obligaciones son absorbidas por el Instituto de Seguridad y Servicios Sociales del Estado (ISSSTE), de conformidad con el apartado "B" del artículo 123 constitucional. Sin embargo si se crea una provisión que se detalla enseguida.

## **Reservas**

### **Reserva de Pensiones**

En el año 2010 fue creada la Reserva de Pensiones a sugerencia del Despacho Castaños S.C. encargados de practicar la Auditoria a los Estados Financieros de 2010 por un monto de \$211,031.38 pesos (doscientos once mil treinta y un pesos 38/100 M.N.), fue planeada para un determinado número de años. El objeto de esta Provisión es crear un fondo para pagar las aportaciones que de acuerdo a ley corresponden, una vez que se realice el reconocimiento de la antigüedad que generan los trabajadores de este Consejo. Cada año se presupuesta cierta cantidad para aumentarla. El importe total al 31 de diciembre de 2022 es de \$1,025,758.74 pesos.

### **Reserva de Desarrollo institucional**

Al 31 de diciembre de 2022 la Reserva de Desarrollo Institucional tiene un saldo de \$239.14 pesos.

### **Reserva para Contingencias Laborales**

Esta reserva tiene por objeto crear un fondo para posibles situaciones laborales imprevistas, tales como despidos, indemnizaciones o incapacidades laborales; fue creada en el año 2014, no se tiene un plazo específico para su uso y al 31 de diciembre del 2022 cuenta con un importe de \$568,636.85 pesos.

### **Posición en Moneda Extranjera y Protección por Riesgo Cambiario**

En este organismo no se realizan operaciones con moneda extranjera.

### **Reporte Analítico del Activo**

En las reglas específicas del registro y valoración del Patrimonio emitidas por el Consejo Nacional de Armonización Contable, se definió como vida útil de un activo, al periodo durante el cual se espera utilizar el activo por parte del ente público. La vida útil de los activos de este organismo oscila entre 5 a 10 años, se aplicó el porcentaje de depreciación en los activos fijos, por lo que el importe de depreciación acumulada al 31 de diciembre de 2022 es \$5,080,549.22 pesos, mientras que el total de activo fijo después de depreciación es de \$1,930,716.45 pesos.

### **Fideicomisos, Mandatos y Análogos**

El Consejo de Ciencia no cuenta con ningún Fideicomiso, Mandato o Análogo.

### **Reporte de Recaudación**

El COCYTED no tiene ingresos propios, únicamente recibe para la realización de sus actividades subsidios quincenales por parte de la Secretaría de Finanzas y de Administración y transferencias por parte del Instituto Electoral y de participación Ciudadana del estado de Durango, las cuales provienen de la aplicación de multas a partidos políticos. Del importe total autorizado en la ley de Egresos del estado de Durango, que fue de \$5,704,995.00 pesos, más los ingresos modificados, se recaudó en el año 2022 un monto total de \$ 16,701,925.62 pesos.

### **Información sobre la Deuda y el Reporte Analítico de la Deuda**

En el Consejo de Ciencia y Tecnología del Estado de Durango no se tiene deuda pública.

### **Eventos Posteriores al cierre**

Ninguno

### **Partes Relacionadas**

No existen Partes Relacionadas que pudieran ejercer influencia significativa sobre la toma de decisiones financieras y operativas.

**CONSEJO DE CIENCIA Y TECNOLOGÍA DEL ESTADO DE DURANGO**  
**CUENTA PÚBLICA 2022**  
**Estado Analítico del Activo**  
 Del 1 de Enero al 31 de Diciembre de 2022  
 (Cifras en pesos)

CONCEPTO	Saldo Inicial 1	Cargos del Periodo 2	Abonos del Periodo 3	Saldo Final 4=(1+2-3)	Variación del Periodo (4-1)
<b>ACTIVO</b>	<b>38,035,963.90</b>	<b>50,759,561.43</b>	<b>53,575,542.00</b>	<b>35,219,983.33</b>	<b>-2,815,980.57</b>
<b>Activo Circulante</b>	<b>35,617,356.45</b>	<b>50,749,722.67</b>	<b>53,077,812.24</b>	<b>33,289,266.88</b>	<b>-2,328,089.57</b>
Efectivo y Equivalentes	17,117,356.45	33,881,517.21	36,209,606.78	14,789,266.88	-2,328,089.57
Derechos a Recibir Efectivo o Equivalentes	18,500,000.00	16,868,205.46	16,868,205.46	18,500,000.00	0.00
Derechos a Recibir Bienes o Servicios	0.00	0.00	0.00	0.00	0.00
Inventarios	0.00	0.00	0.00	0.00	0.00
Almacenes	0.00	0.00	0.00	0.00	0.00
Estimación por Pérdida o Deterioro de Activos Circulantes	0.00	0.00	0.00	0.00	0.00
Otros Activos Circulantes	0.00	0.00	0.00	0.00	0.00
<b>Activo No Circulante</b>	<b>2,418,607.45</b>	<b>9,838.76</b>	<b>497,729.76</b>	<b>1,930,716.45</b>	<b>-487,891.00</b>
Inversiones Financieras a Largo Plazo	0.00	0.00	0.00	0.00	0.00
Derechos a Recibir Efectivo o Equivalentes a Largo Plazo	0.00	0.00	0.00	0.00	0.00
Bienes Inmuebles, Infraestructura y Construcciones en Proceso	0.00	0.00	0.00	0.00	0.00
Bienes Muebles	6,840,286.91	9,838.76	0.00	6,850,125.67	9,838.76
Activos Intangibles	161,140.00	0.00	0.00	161,140.00	0.00
Depreciación, Deterioro y Amortización Acumulada de Bienes	-4,582,819.46	0.00	-497,729.76	-5,080,549.22	-497,729.76
Activos Diferidos	0.00	0.00	0.00	0.00	0.00
Estimación por Pérdida o Deterioro de Activos no Circulantes	0.00	0.00	0.00	0.00	0.00
Otros Activos no Circulantes	0.00	0.00	0.00	0.00	0.00

Bajo protesta de decir verdad declaramos que los Estados Financieros y sus notas, son razonablemente correctos y son responsabilidad del emisor

DR. JOSE BETANCOURT HERNANDEZ  
DIRECTOR GENERAL

C.P. CESAR ERNESTO MARTINEZ GUERRERO  
DIRECTOR DE ADMINISTRACION Y PLANEACION

CONSEJO DE CIENCIA Y TECNOLOGÍA DEL ESTADO DE DURANGO  
CUENTA PÚBLICA 2022

Estado Analítico de la Deuda y Otros Pasivos  
Del 1 de Enero al 31 de Diciembre de 2022  
(Cifras en pesos)

Denominación de las Deudas	Moneda de Contratación	Institución o País Acreedor	Saldo Inicial del Periodo	Saldo Final del Periodo
<b>DEUDA PÚBLICA</b>				
<b>Corto Plazo</b>				
<b>Deuda Interna</b>				
Instituciones de Crédito			0.00	0.00
Títulos y Valores			0.00	0.00
Arrendamientos Financieros			0.00	0.00
<b>Deuda Externa</b>				
Organismos Financieros Internacionales			0.00	0.00
Deuda Bilateral			0.00	0.00
Títulos y Valores			0.00	0.00
Arrendamientos Financieros			0.00	0.00
<b>Subtotal a Corto Plazo</b>			<b>0.00</b>	<b>0.00</b>
<b>Largo Plazo</b>				
<b>Deuda Interna</b>				
Instituciones de Crédito			0.00	0.00
Títulos y Valores			0.00	0.00
Arrendamientos Financieros			0.00	0.00
<b>Deuda Externa</b>				
Organismos Financieros Internacionales			0.00	0.00
Deuda Bilateral			0.00	0.00
Títulos y Valores			0.00	0.00
Arrendamientos Financieros			0.00	0.00
<b>Subtotal a Largo Plazo</b>			<b>0.00</b>	<b>0.00</b>
<b>Otros Pasivos</b>			<b>2,235,135.32</b>	<b>1,698,469.01</b>
<b>Total Deuda y Otros Pasivos</b>			<b>2,235,135.32</b>	<b>1,698,469.01</b>

- El saldo Inicial del período se refiere al inicio del ejercicio

Bajo protesta de decir verdad declaramos que los Estados Financieros y sus notas, son razonablemente correctos y son responsabilidad del emisor

DR. JOSE BETANCOURT HERNANDEZ  
DIRECTOR GENERAL

C.P. CESAR ERNESTO MARTINEZ GUERRERO  
DIRECTOR DE ADMINISTRACION Y PLANEACION

CONSEJO DE CIENCIA Y TECNOLOGÍA DEL ESTADO DE DURANGO  
 CUENTA PÚBLICA 2022  
**Estado de Flujos de Efectivo**  
 Del 1 de Enero al 31 de Diciembre de 2022 y 2021  
 (Cifras en pesos)

CONCEPTO	2022	2021
<b>Flujos de Efectivo de las Actividades de Gestión</b>		
<b>Origen</b>	<b>16,701,925.62</b>	<b>20,291,765.39</b>
Impuestos	0.00	0.00
Cuotas y Aportaciones de Seguridad Social	0.00	0.00
Contribuciones de mejoras	0.00	0.00
Derechos	0.00	0.00
Productos	47,881.70	0.00
Aprovechamientos	0.00	0.00
Ingresos por Venta de Bienes y Prestación de Servicios	11,451,871.92	0.00
Participaciones, Aportaciones, Convenios, Incentivos Derivados de la Colaboración Fiscal, Fondos Distintos de Aportaciones	0.00	0.00
Transferencias, Asignaciones, Subsidios y Subvenciones, y Pensiones y Jubilaciones	5,202,172.00	20,291,765.39
Otros Orígenes de Operación	0.00	0.00
<b>Aplicación</b>	<b>18,676,101.70</b>	<b>15,619,326.53</b>
Servicios Personales	4,133,481.97	3,672,432.33
Materiales y Suministros	1,141,396.37	1,066,993.22
Servicios Generales	3,169,220.47	3,599,654.63
Transferencias Internas y Asignaciones al Sector Público	0.00	0.00
Transferencias al resto del Sector Público	0.00	0.00
Subsidios y Subvenciones	0.00	0.00
Ayudas Sociales	10,232,002.89	7,280,246.35
Pensiones y Jubilaciones	0.00	0.00
Transferencias a Fideicomisos, Mandatos y Contratos Análogos	0.00	0.00
Transferencias a la Seguridad Social	0.00	0.00
Donativos	0.00	0.00
Transferencias al Exterior	0.00	0.00
Participaciones	0.00	0.00
Aportaciones	0.00	0.00
Convenios	0.00	0.00
Otras Aplicaciones de Operación	0.00	0.00
<b>Flujos Netos de Efectivo por Actividades de Operación</b>	<b>-1,974,176.08</b>	<b>4,672,438.86</b>
<b>Flujos de Efectivo de las Actividades de Inversión</b>		
<b>Origen</b>	<b>0.00</b>	<b>0.00</b>
Bienes Inmuebles, Infraestructura y Construcciones en Proceso	0.00	0.00
Bienes Muebles	0.00	0.00
Otros Orígenes de Inversión	0.00	0.00
<b>Aplicación</b>	<b>9,838.76</b>	<b>649,855.20</b>
Bienes Inmuebles, Infraestructura y Construcciones en Proceso	0.00	0.00
Bienes Muebles	9,838.76	543,715.20
Otras Aplicaciones de Inversión	0.00	106,140.00
<b>Flujos Netos de Efectivo por Actividades de Inversión</b>	<b>-9,838.76</b>	<b>-649,855.20</b>
<b>Flujo de Efectivo de las Actividades de Financiamiento</b>		
<b>Origen</b>	<b>17,179,591.59</b>	<b>6,315,252.23</b>
Endeudamiento Neto	0.00	0.00
Interno	0.00	0.00
Externo	0.00	0.00
Otros Orígenes de Financiamiento	17,179,591.59	6,315,252.23
<b>Aplicación</b>	<b>17,523,666.32</b>	<b>370,368.09</b>
Servicios de la Deuda	0.00	0.00
Interno	0.00	0.00
Externo	0.00	0.00
Otras Aplicaciones de Financiamiento	17,523,666.32	370,368.09
<b>Flujos netos de Efectivo por Actividades de Financiamiento</b>	<b>-344,074.73</b>	<b>5,944,884.14</b>
<b>Incremento/Disminución Neta en el Efectivo y Equivalentes al Efectivo</b>	<b>-2,328,089.57</b>	<b>9,967,467.80</b>
<b>Efectivo y Equivalente al Efectivo al Inicio del Ejercicio</b>	<b>17,117,356.45</b>	<b>7,149,888.65</b>
<b>Efectivo y Equivalente al Efectivo al Final del Ejercicio</b>	<b>14,789,266.88</b>	<b>17,117,356.45</b>

Bajo protesta de decir verdad declaramos que los Estados Financieros y sus notas, son razonablemente correctos y son responsabilidad del emisor

DR. JOSE BETANCOURT HERNANDEZ  
 DIRECTOR GENERAL

C.P. CESAR ERNESTO MARTINEZ GUERRERO  
 DIRECTOR DE ADMINISTRACION Y PLANEACION



2022 **DURANGO** 2026  
GOBIERNO DEL ESTADO

CONSEJO DE CIENCIA Y  
TECNOLOGÍA DEL ESTADO DE  
DURANGO  
CUENTA PÚBLICA 2022  
Información Presupuestaria

**COCYTED**  
CONSEJO DE CIENCIA Y TECNOLOGÍA  
DEL ESTADO DE DURANGO



**CONSEJO DE CIENCIA Y TECNOLOGÍA DEL ESTADO DE DURANGO**  
**CUENTA PÚBLICA 2022**  
 Estado Analítico de Ingresos  
 Del 1 de Enero al 31 de Diciembre de 2022  
 (Cifras en pesos)

Rubro de Ingresos	Ingreso					Diferencia (6 = 5 - 1)
	Estimado	Ampliaciones y Reducciones	Modificado	Devengado	Recaudado	
	(1)	(2)	(3 = 1 + 2)	(4)	(5)	
Impuestos	0.00	0.00	0.00	0.00	0.00	0.00
Cuotas y Aportaciones de Seguridad Social	0.00	0.00	0.00	0.00	0.00	0.00
Contribuciones de Mejoras	0.00	0.00	0.00	0.00	0.00	0.00
Derechos	0.00	0.00	0.00	0.00	0.00	0.00
Productos	0.00	0.00	0.00	47,881.70	47,881.70	47,881.70
Aprovechamientos	0.00	0.00	0.00	0.00	0.00	0.00
Ingresos por Ventas de Bienes, Prestación de Servicios y Otros Ingresos	0.00	11,451,137.82	11,451,137.82	11,451,871.92	11,451,871.92	11,451,871.92
Participaciones, Aportaciones, Convenios, Incentivos Derivados de la Colaboración Fiscal y Fondos Distintos de Aportaciones	0.00	0.00	0.00	0.00	0.00	0.00
Transferencias, Asignaciones, Subsidios y Subvenciones, y Pensiones y Jubilaciones	5,704,995.00	-502,823.00	5,202,172.00	5,202,172.00	5,202,172.00	-502,823.00
Ingresos Derivados de Financiamientos	0.00	33,554,865.21	33,554,865.21	0.00	0.00	0.00
<b>Total</b>	<b>5,704,995.00</b>	<b>44,503,180.03</b>	<b>50,208,175.03</b>	<b>16,701,925.62</b>	<b>16,701,925.62</b>	
				<b>Ingresos excedentes</b>		<b>10,996,930.62</b>

Estado Analítico de Ingresos Por Fuente de Financiamiento	Ingreso					Diferencia (6 = 5 - 1)
	Estimado	Ampliaciones y Reducciones	Modificado	Devengado	Recaudado	
	(1)	(2)	(3 = 1 + 2)	(4)	(5)	
<b>Ingresos del Poder Ejecutivo Federal o Estatal y de los Municipios</b>	<b>0.00</b>	<b>0.00</b>	<b>0.00</b>	<b>0.00</b>	<b>0.00</b>	<b>0.00</b>
Impuestos	0.00	0.00	0.00	0.00	0.00	0.00
Cuotas y Aportaciones de Seguridad Social	0.00	0.00	0.00	0.00	0.00	0.00
Contribuciones de Mejoras	0.00	0.00	0.00	0.00	0.00	0.00
Derechos	0.00	0.00	0.00	0.00	0.00	0.00
Productos <sup>1</sup>	0.00	0.00	0.00	0.00	0.00	0.00
Aprovechamientos <sup>2</sup>	0.00	0.00	0.00	0.00	0.00	0.00
Participaciones, Aportaciones, Convenios, Incentivos Derivados de la Colaboración Fiscal y Fondos Distintos de Aportaciones	0.00	0.00	0.00	0.00	0.00	0.00
Transferencias, Asignaciones, Subsidios y Subvenciones, y Pensiones y Jubilaciones	0.00	0.00	0.00	0.00	0.00	0.00
<b>Ingresos de los Entes Públicos de los Poderes Legislativo y Judicial, de los Órganos Autónomos y del Sector Paraestatal o Paramunicipal, así como de las Empresas Productivas del Estado</b>	<b>5,704,995.00</b>	<b>10,948,314.82</b>	<b>16,653,309.82</b>	<b>16,701,925.62</b>	<b>16,701,925.62</b>	<b>10,996,930.62</b>
Cuotas y Aportaciones de Seguridad Social	0.00	0.00	0.00	0.00	0.00	0.00
Productos <sup>1</sup>	0.00	0.00	0.00	47,881.70	47,881.70	47,881.70
Ingresos por Ventas de Bienes, Prestación de Servicios y Otros Ingresos <sup>3</sup>	0.00	11,451,137.82	11,451,137.82	11,451,871.92	11,451,871.92	11,451,871.92
Transferencias, Asignaciones, Subsidios y Subvenciones, y Pensiones y Jubilaciones	5,704,995.00	-502,823.00	5,202,172.00	5,202,172.00	5,202,172.00	-502,823.00
<b>Ingresos derivados de financiamiento</b>	<b>0.00</b>	<b>33,554,865.21</b>	<b>33,554,865.21</b>	<b>0.00</b>	<b>0.00</b>	<b>0.00</b>
Ingresos Derivados de Financiamientos	0.00	33,554,865.21	33,554,865.21	0.00	0.00	0.00
<b>Total</b>	<b>5,704,995.00</b>	<b>44,503,180.03</b>	<b>50,208,175.03</b>	<b>16,701,925.62</b>	<b>16,701,925.62</b>	
				<b>Ingresos excedentes</b>		<b>10,996,930.62</b>

<sup>1</sup> Incluye intereses que generan las cuentas bancarias de los entes públicos en los productos.

<sup>2</sup> Incluye donativos en efectivo del Poder Ejecutivo, entre otros aprovechamientos.

<sup>3</sup> Se refiere a los ingresos propios obtenidos por los Poderes Legislativo, Judicial, los Órganos Autónomos y las entidades de la administración pública paraestatal y paramunicipal. Los ingresos excedentes se presentan para efectos de cumplimiento de la Ley General de Contabilidad Gubernamental y el importe reflejado debe ser siempre mayor a cero.

Bajo protesta de decir verdad declaramos que los Estados Financieros y sus notas, son razonablemente correctos y son responsabilidad del emisor

DR. JOSE BETANCOURT HERNANDEZ  
DIRECTOR GENERAL


C.P. CESAR ERNESTO MARTINEZ GUERRERO  
DIRECTOR DE ADMINISTRACION Y PLANEACION

**CONSEJO DE CIENCIA Y TECNOLOGÍA DEL ESTADO DE DURANGO**  
**CUENTA PÚBLICA 2022**  
 Estado Analítico del Ejercicio del Presupuesto de Egresos  
 Clasificación Administrativa  
 Del 1 de Enero al 31 de Diciembre de 2022  
 (Cifras en pesos)

Concepto	Egresos					Subejercicio 6 = ( 3 - 4 )	
	Aprobado	Ampliaciones/ (Reducciones)	Modificado	Devengado	Pagado		
	1	2	3 = ( 1 + 2 )	4	5		
2	SECTOR PUBLICO DE LAS ENTIDADES FEDERATIVAS	5,704,995.00	44,503,180.03	50,208,175.03	18,685,940.46	18,685,940.46	31,522,234.57
2.1	SECTOR PUBLICO NO FINANCIERO	5,704,995.00	44,503,180.03	50,208,175.03	18,685,940.46	18,685,940.46	31,522,234.57
2.1.1	GOBIERNO GENERAL ESTATAL O DEL DISTRITO FEDERAL	5,704,995.00	44,503,180.03	50,208,175.03	18,685,940.46	18,685,940.46	31,522,234.57
2.1.1.2	ENTIDADES PARAESTATALES Y FIDEICOMISOS NO EMPRESARIALES Y NO FINANCIEROS	5,704,995.00	44,503,180.03	50,208,175.03	18,685,940.46	18,685,940.46	31,522,234.57
2.1.1.2.9	CONSEJO DE CIENCIA Y TECNOLOGÍA DEL ESTADO DE DURANGO	5,704,995.00	44,503,180.03	50,208,175.03	18,685,940.46	18,685,940.46	31,522,234.57
000	RAMO GENERAL	0.00	0.00	0.00	674.00	674.00	-674.00
001	COCYTED	5,704,995.00	44,503,180.03	50,208,175.03	18,685,266.46	18,685,266.46	31,522,908.57
	<b>Total del Gasto</b>	<b>5,704,995.00</b>	<b>44,503,180.03</b>	<b>50,208,175.03</b>	<b>18,685,940.46</b>	<b>18,685,940.46</b>	<b>31,522,234.57</b>

Bajo protesta de decir verdad declaramos que los Estados Financieros y sus notas, son razonablemente correctos y son responsabilidad del emisor

  
 DR. JOSE BETANCOURT HERNANDEZ  
 DIRECTOR GENERAL

  
 C.P. CESAR ERNESTO MARTINEZ GUERRERO  
 DIRECTOR DE ADMINISTRACION Y PLANEACION

CONSEJO DE CIENCIA Y TECNOLOGÍA DEL ESTADO DE DURANGO

CUENTA PÚBLICA 2022

Estado Analítico del Ejercicio del Presupuesto de Egresos

Clasificación por Objeto del Gasto (Capítulo y Concepto)

Del 1 de Enero al 31 de Diciembre de 2022

(Cifras en pesos)

Concepto	Egresos					Subejercicio 6 = (3 - 4)
	Aprobado	Ampliaciones/ (Reducciones)	Modificado	Devengado	Pagado	
	1	2	3 = (1 + 2)	4	5	
<b>Servicios Personales</b>	<b>3,905,320.00</b>	<b>294,476.54</b>	<b>4,199,796.54</b>	<b>4,133,481.97</b>	<b>4,133,481.97</b>	<b>66,314.57</b>
Remuneraciones al Personal de Carácter Permanente	1,665,708.00	0.00	1,665,708.00	1,661,865.81	1,661,865.81	3,842.19
Remuneraciones al Personal de Carácter Transitorio	1,244,745.00	-125,000.00	1,119,745.00	1,119,570.31	1,119,570.31	174.69
Remuneraciones Adicionales y Especiales	597,687.00	-12,000.00	585,687.00	578,065.78	578,065.78	7,621.22
Seguridad Social	204,340.00	6,000.00	210,340.00	164,134.53	164,134.53	46,205.47
Otras Prestaciones Sociales y Económicas	192,840.00	425,476.54	618,316.54	609,845.54	609,845.54	8,471.00
Previsiones	0.00	0.00	0.00	0.00	0.00	0.00
Pago de Estímulos a Servidores Públicos	0.00	0.00	0.00	0.00	0.00	0.00
<b>Materiales y Suministros</b>	<b>344,322.00</b>	<b>799,139.87</b>	<b>1,143,461.87</b>	<b>1,141,396.37</b>	<b>1,141,396.37</b>	<b>2,065.50</b>
Materiales de Administración, Emisión de Documentos y Artículos Oficiales	112,222.00	432,705.33	544,927.33	544,285.14	544,285.14	642.19
Alimentos y Utensilios	55,000.00	282,045.41	337,045.41	336,796.98	336,796.98	248.43
Materias Primas y Materiales de Producción y Comercialización	0.00	0.00	0.00	0.00	0.00	0.00
Materiales y Artículos de Construcción y de Reparación	16,500.00	-6,350.00	10,150.00	10,003.22	10,003.22	146.78
Productos Químicos, Farmacéuticos y de Laboratorio	0.00	0.00	0.00	0.00	0.00	0.00
Combustibles, Lubricantes y Aditivos	99,000.00	101,113.13	200,113.13	199,935.05	199,935.05	178.08
Vestuario, Blancos, Prendas de Protección y Artículos Deportivos	19,800.00	126.00	19,926.00	19,926.00	19,926.00	0.00
Materiales y Suministros Para Seguridad	0.00	0.00	0.00	0.00	0.00	0.00
Herramientas, Refacciones y Accesorios Menores	41,800.00	-10,500.00	31,300.00	30,449.98	30,449.98	850.02
<b>Servicios Generales</b>	<b>1,281,113.00</b>	<b>1,909,030.56</b>	<b>3,190,143.56</b>	<b>3,169,220.47</b>	<b>3,169,220.47</b>	<b>20,923.09</b>
Servicios Básicos	172,150.00	-54,747.00	117,403.00	117,401.47	117,401.47	1.53
Servicios de Arrendamiento	14,300.00	373,952.31	388,252.31	388,249.31	388,249.31	3.00
Servicios Profesionales, Científicos, Técnicos y Otros Servicios	591,083.00	1,633,707.45	2,224,790.45	2,204,441.44	2,204,441.44	20,349.01
Servicios Financieros, Bancarios y Comerciales	63,305.00	-21,178.00	42,127.00	42,121.76	42,121.76	5.24
Servicios de Instalación, Reparación, Mantenimiento y Conservación	184,800.00	-12,865.00	171,935.00	171,890.91	171,890.91	44.09
Servicios de Comunicación Social y Publicidad.	0.00	0.00	0.00	0.00	0.00	0.00
Servicios de Traslado y Viáticos	193,600.00	-17,618.20	175,981.80	175,901.60	175,901.60	80.20
Servicios Oficiales	0.00	0.00	0.00	0.00	0.00	0.00
Otros Servicios Generales	61,875.00	7,779.00	69,654.00	69,213.98	69,213.98	440.02
<b>Transferencias, Asignaciones, Subsidios y Otras Ayudas</b>	<b>174,240.00</b>	<b>41,490,694.30</b>	<b>41,664,934.30</b>	<b>10,232,002.89</b>	<b>10,232,002.89</b>	<b>31,432,931.41</b>
Transferencias Internas y Asignaciones al Sector Público	0.00	0.00	0.00	0.00	0.00	0.00
Transferencias al Resto del Sector Público	0.00	0.00	0.00	0.00	0.00	0.00
Subsidios y Subvenciones	0.00	0.00	0.00	0.00	0.00	0.00
Ayudas Sociales	174,240.00	41,490,694.30	41,664,934.30	10,232,002.89	10,232,002.89	31,432,931.41
Pensiones y Jubilaciones	0.00	0.00	0.00	0.00	0.00	0.00
Transferencias a Fideicomisos, Mandatos y Otros Análogos	0.00	0.00	0.00	0.00	0.00	0.00
Transferencias a la Seguridad Social	0.00	0.00	0.00	0.00	0.00	0.00
Donativos	0.00	0.00	0.00	0.00	0.00	0.00
Transferencias al Exterior	0.00	0.00	0.00	0.00	0.00	0.00
<b>Bienes Muebles, Inmuebles e Intangibles</b>	<b>0.00</b>	<b>9,838.76</b>	<b>9,838.76</b>	<b>9,838.76</b>	<b>9,838.76</b>	<b>0.00</b>
Mobiliario y Equipo de Administración	0.00	0.00	0.00	0.00	0.00	0.00
Mobiliario y Equipo Educativo y Recreativo	0.00	9,838.76	9,838.76	9,838.76	9,838.76	0.00
Equipo e Instrumental Médico y de Laboratorio	0.00	0.00	0.00	0.00	0.00	0.00
Vehículos y Equipo de Transporte	0.00	0.00	0.00	0.00	0.00	0.00
Equipo de Defensa y Seguridad	0.00	0.00	0.00	0.00	0.00	0.00
Maquinaria, Otros Equipos y Herramientas	0.00	0.00	0.00	0.00	0.00	0.00
Activos Biológicos	0.00	0.00	0.00	0.00	0.00	0.00
Bienes Inmuebles	0.00	0.00	0.00	0.00	0.00	0.00
Activos Intangibles	0.00	0.00	0.00	0.00	0.00	0.00
<b>Inversión Pública</b>	<b>0.00</b>	<b>0.00</b>	<b>0.00</b>	<b>0.00</b>	<b>0.00</b>	<b>0.00</b>
Obra Pública en Bienes de Dominio Público	0.00	0.00	0.00	0.00	0.00	0.00
Obra Pública en Bienes Propios	0.00	0.00	0.00	0.00	0.00	0.00
Proyectos Productivos y Acciones de Fomento	0.00	0.00	0.00	0.00	0.00	0.00
<b>Inversiones Financieras y Otras Provisiones</b>	<b>0.00</b>	<b>0.00</b>	<b>0.00</b>	<b>0.00</b>	<b>0.00</b>	<b>0.00</b>
Inversiones Para el Fomento de Actividades Productivas.	0.00	0.00	0.00	0.00	0.00	0.00
Acciones y Participaciones de Capital	0.00	0.00	0.00	0.00	0.00	0.00
Compra de Títulos y Valores	0.00	0.00	0.00	0.00	0.00	0.00
Concesión de Préstamos	0.00	0.00	0.00	0.00	0.00	0.00
Inversiones en Fideicomisos, Mandatos y Otros Análogos	0.00	0.00	0.00	0.00	0.00	0.00
Otras Inversiones Financieras	0.00	0.00	0.00	0.00	0.00	0.00

g

Provisiones para Contingencias y Otras Erogaciones Especiales	0.00	0.00	0.00	0.00	0.00	0.00
<b>Participaciones y Aportaciones</b>	<b>0.00</b>	<b>0.00</b>	<b>0.00</b>	<b>0.00</b>	<b>0.00</b>	<b>0.00</b>
Participaciones	0.00	0.00	0.00	0.00	0.00	0.00
Aportaciones	0.00	0.00	0.00	0.00	0.00	0.00
Convenios	0.00	0.00	0.00	0.00	0.00	0.00
<b>Deuda Pública</b>	<b>0.00</b>	<b>0.00</b>	<b>0.00</b>	<b>0.00</b>	<b>0.00</b>	<b>0.00</b>
Amortización de la Deuda Pública	0.00	0.00	0.00	0.00	0.00	0.00
Intereses de la Deuda Pública	0.00	0.00	0.00	0.00	0.00	0.00
Comisiones de la Deuda Pública	0.00	0.00	0.00	0.00	0.00	0.00
Gastos de la Deuda Pública	0.00	0.00	0.00	0.00	0.00	0.00
Costo por Coberturas	0.00	0.00	0.00	0.00	0.00	0.00
Apoyos Financieros	0.00	0.00	0.00	0.00	0.00	0.00
Adeudos de Ejercicios Fiscales Anteriores (Adefas)	0.00	0.00	0.00	0.00	0.00	0.00
<b>Total del Gasto</b>	<b>5,704,995.00</b>	<b>44,503,180.03</b>	<b>50,208,175.03</b>	<b>18,685,940.46</b>	<b>18,685,940.46</b>	<b>31,522,234.57</b>

Bajo protesta de decir verdad declaramos que los Estados Financieros y sus notas, son razonablemente correctos y son responsabilidad del emisor

DR. JOSE BETANCOURT HERNANDEZ  
DIRECTOR GENERAL

C.P. CESAR ERNESTO MARTINEZ GUERRERO  
DIRECTOR DE ADMINISTRACION Y PLANEACION

**CONSEJO DE CIENCIA Y TECNOLOGÍA DEL ESTADO DE DURANGO**

**CUENTA PÚBLICA 2022**

Estado Analítico del Ejercicio del Presupuesto de Egresos

Clasificación Económica (por Tipo de Gasto)

Del 1 de Enero al 31 de Diciembre de 2022

(Cifras en pesos)

Concepto	Egresos					Subejercicio 6 = ( 3 - 4 )
	Aprobado	Ampliaciones/ (Reducciones)	Modificado	Devengado	Pagado	
	1	2	3 = ( 1 + 2 )	4	5	
Gasto Corriente	5,704,995.00	44,243,180.03	49,948,175.03	18,676,101.70	18,676,101.70	31,272,073.33
Gasto de Capital	0.00	260,000.00	260,000.00	9,838.76	9,838.76	250,161.24
Amortización de la Deuda y Disminución de Pasivos	0.00	0.00	0.00	0.00	0.00	0.00
Pensiones y Jubilaciones	0.00	0.00	0.00	0.00	0.00	0.00
Participaciones	0.00	0.00	0.00	0.00	0.00	0.00
<b>Total del Gasto</b>	<b>5,704,995.00</b>	<b>44,503,180.03</b>	<b>50,208,175.03</b>	<b>18,685,940.46</b>	<b>18,685,940.46</b>	<b>31,522,234.57</b>

Bajo protesta de decir verdad declaramos que los Estados Financieros y sus notas, son razonablemente correctos y son responsabilidad del emisor

  
 DR. JOSE BETANCOURT HERNANDEZ  
 DIRECTOR GENERAL

  
 C.P. CESAR ERNESTO MARTINEZ GUERRERO  
 DIRECTOR DE ADMINISTRACION Y PLANEACION

**CONSEJO DE CIENCIA Y TECNOLOGÍA DEL ESTADO DE DURANGO**  
**CUENTA PÚBLICA 2022**

Estado Analítico del Ejercicio del Presupuesto de Egresos  
Clasificación Funcional (Finalidad y Función)  
Del 1 de Enero al 31 de Diciembre de 2022  
(Cifras en pesos)

Concepto	Egresos					Subejercicio 6 = (3-4)
	Aprobado	Ampliaciones/ (Reducciones)	Modificado	Devengado	Pagado	
	1	2	3 = (1+2)	4	5	
<b>Gobierno</b>	0.00	0.00	0.00	0.00	0.00	0.00
Legislación	0.00	0.00	0.00	0.00	0.00	0.00
Justicia	0.00	0.00	0.00	0.00	0.00	0.00
Coordinación de la Política de Gobierno	0.00	0.00	0.00	0.00	0.00	0.00
Relaciones Exteriores	0.00	0.00	0.00	0.00	0.00	0.00
Asuntos Financieros y Hacendarios	0.00	0.00	0.00	0.00	0.00	0.00
Seguridad Nacional	0.00	0.00	0.00	0.00	0.00	0.00
Asuntos de Orden Público y de Seguridad Interior	0.00	0.00	0.00	0.00	0.00	0.00
Otros Servicios Generales	0.00	0.00	0.00	0.00	0.00	0.00
<b>Desarrollo Social</b>	0.00	0.00	0.00	0.00	0.00	0.00
Protección Ambiental	0.00	0.00	0.00	0.00	0.00	0.00
Vivienda y Servicios a la Comunidad	0.00	0.00	0.00	0.00	0.00	0.00
Salud	0.00	0.00	0.00	0.00	0.00	0.00
Recreación, Cultura y Otras Manifestaciones Sociales	0.00	0.00	0.00	0.00	0.00	0.00
Educación	0.00	0.00	0.00	0.00	0.00	0.00
Protección Social	0.00	0.00	0.00	0.00	0.00	0.00
Otros Asuntos Sociales	0.00	0.00	0.00	0.00	0.00	0.00
<b>Desarrollo Económico</b>	5,704,995.00	44,503,180.03	50,208,175.03	18,685,940.46	18,685,940.46	31,522,234.57
Asuntos Económicos, Comerciales y Laborales en General	0.00	0.00	0.00	0.00	0.00	0.00
Agropecuaria, Silvicultura, Pesca y Caza	0.00	0.00	0.00	0.00	0.00	0.00
Combustibles y Energía	0.00	0.00	0.00	0.00	0.00	0.00
Minería, Manufacturas y Construcción	0.00	0.00	0.00	0.00	0.00	0.00
Transporte	0.00	0.00	0.00	0.00	0.00	0.00
Comunicaciones	0.00	0.00	0.00	0.00	0.00	0.00
Turismo	0.00	0.00	0.00	0.00	0.00	0.00
Ciencia, Tecnología e Innovación	5,704,995.00	44,503,180.03	50,208,175.03	18,685,940.46	18,685,940.46	31,522,234.57
Otras Industrias y Otros Asuntos Económicos	0.00	0.00	0.00	0.00	0.00	0.00
<b>Otras no Clasificadas en Funciones Anteriores</b>	0.00	0.00	0.00	0.00	0.00	0.00
Transacciones de la Deuda Pública / Costo Financiero de la Deuda	0.00	0.00	0.00	0.00	0.00	0.00
Transferencias, Participaciones y Aportaciones entre Diferentes Niveles y Ordenes de Gobierno	0.00	0.00	0.00	0.00	0.00	0.00
Saneamiento del Sistema Financiero	0.00	0.00	0.00	0.00	0.00	0.00
Adeudos de Ejercicios Fiscales Anteriores	0.00	0.00	0.00	0.00	0.00	0.00
<b>Total del Gasto</b>	<b>5,704,995.00</b>	<b>44,503,180.03</b>	<b>50,208,175.03</b>	<b>18,685,940.46</b>	<b>18,685,940.46</b>	<b>31,522,234.57</b>

Bajo protesta de decir verdad declaramos que los Estados Financieros y sus notas, son razonablemente correctos y son responsabilidad del emisor

\_\_\_\_\_  
DR. JOSE BETANCOURT HERNANDEZ  
DIRECTOR GENERAL

\_\_\_\_\_  
C.P. CESAR ERNESTO MARTINEZ GUERRERO  
DIRECTOR DE ADMINISTRACION Y PLANEACION

**CONSEJO DE CIENCIA Y TECNOLOGÍA DEL ESTADO DE DURANGO**  
**CUENTA PÚBLICA 2022**  
**Endeudamiento Neto**  
**Del 1 de Enero al 31 de Diciembre de 2022**  
**(Cifras en pesos)**

Identificación de Crédito o Instrumento	Contratación / Colocación A	Amortización B	Endeudamiento Neto C = A - B
<b>Créditos Bancarios</b>			
<b>Total Créditos Bancarios</b>	<b>0.00</b>	<b>0.00</b>	<b>0.00</b>
<b>Otros Instrumentos de Deuda</b>			
<b>Total Otros Instrumentos de Deuda</b>	<b>0.00</b>	<b>0.00</b>	<b>0.00</b>
<b>TOTAL</b>	<b>0.00</b>	<b>0.00</b>	<b>0.00</b>

Bajo protesta de decir verdad declaramos que los Estados Financieros y sus notas, son razonablemente correctos y son responsabilidad del emisor

\_\_\_\_\_  
 DR. JOSE BETANCOURT HERNANDEZ  
 DIRECTOR GENERAL

\_\_\_\_\_  
 C.P. CESAR ERNESTO MARTINEZ GUERRERO  
 DIRECTOR DE ADMINISTRACION Y PLANEACION

CONSEJO DE CIENCIA Y TECNOLOGÍA DEL ESTADO DE DURANGO  
CUENTA PÚBLICA 2022  
Intereses de la Deuda  
Del 1 de Enero al 31 de Diciembre de 2022  
(Cifras en pesos)

Identificación de Crédito o Instrumento	Devengado	Pagado
<b>Créditos Bancarios</b>		
Total de Intereses de Créditos Bancarios	0.00	0.00
<b>Otros Instrumentos de Deuda</b>		
Total de Intereses de Otros Instrumentos de Deuda	0.00	0.00
<b>TOTAL</b>	<b>0.00</b>	<b>0.00</b>

Bajo protesta de decir verdad declaramos que los Estados Financieros y sus notas, son razonablemente correctos y son responsabilidad del emisor

  
DR. JOSE BETANCOURT HERNANDEZ  
DIRECTOR GENERAL

  
C.P. CESAR ERNESTO MARTINEZ GUERRERO  
DIRECTOR DE ADMINISTRACION Y PLANEACION



**CONSEJO DE CIENCIA Y TECNOLOGÍA DEL ESTADO DE DURANGO**  
**CUENTA PÚBLICA 2022**  
 Flujo de Fondos  
 Del 1 de Enero al 31 de Diciembre de 2022  
 (Cifras en pesos)

Concepto	Estimado/Aprobado	Devengado	Recaudado/Pagado (3)
<b>I. Ingresos Presupuestarios (I=1+2)</b>	5,704,995.00	16,701,925.62	16,701,925.62
1. Ingresos del Gobierno de la Entidad Federativa o Municipio (1)	0.00	0.00	0.00
2. Ingresos del Sector Paraestatal o Paramunicipal (1)	5,704,995.00	16,701,925.62	16,701,925.62
<b>II. Egresos Presupuestarios (II=3+4)</b>	5,704,995.00	18,685,940.46	18,685,940.46
3. Egresos del Gobierno de la Entidad Federativa o Municipio (2)	0.00	0.00	0.00
4. Egresos del Sector Paraestatal 2	5,704,995.00	18,685,940.46	18,685,940.46
<b>III. Balance Presupuestario (Superávit o Déficit) (III = I - II)</b>	0.00	-1,984,014.84	-1,984,014.84

Concepto	Estimado/Aprobado	Devengado	Recaudado/Pagado (3)
III. Balance presupuestario (Superávit o Déficit)	0.00	-1,984,014.84	-1,984,014.84
IV. Intereses, Comisiones y Gastos de la Deuda	0.00	0.00	0.00
<b>V. Balance Primario ( Superávit o Déficit) (V= III - IV)</b>	0.00	-1,984,014.84	-1,984,014.84

Concepto	Estimado/Aprobado	Devengado	Recaudado/Pagado (3)
A. Financiamiento	0.00	0.00	0.00
B. Amortización de la deuda	0.00	0.00	0.00
<b>C. Endeudamiento ó desendeudamiento (C = A - B)</b>	0.00	0.00	0.00

- (1) Los Ingresos que se presentan son los ingresos presupuestarios totales sin incluir los ingresos por financiamientos. Los Ingresos del Gobierno de la Entidad Federativa corresponden a los del Poder Ejecutivo  
 (2) Los egresos que se presentan son los egresos presupuestarios totales sin incluir los egresos por los intereses, comisiones y gastos de la deuda. Los egresos del Gobierno de la Entidad Federativa corresponden a los del Poder Ejecutivo  
 (3) Para Ingresos se reportan los ingresos recaudados; para egresos se reportan los egresos pagados

Bajo protesta de decir verdad declaramos que los Estados Financieros y sus notas, son razonablemente correctos y son responsabilidad del emisor

DR. JOSE BETANCOURT HERNANDEZ  
 DIRECTOR GENERAL

C.P. CESAR ERNESTO MARTINEZ GUERRERO  
 DIRECTOR DE ADMINISTRACION Y PLANEACION



2022 **DURANGO** 2026  
GOBIERNO DEL ESTADO

CONSEJO DE CIENCIA Y  
TECNOLOGÍA DEL ESTADO DE  
DURANGO  
CUENTA PÚBLICA 2022  
Información Programática

**COCYTED**  
CONSEJO DE CIENCIA Y TECNOLOGÍA  
DEL ESTADO DE DURANGO



**CONSEJO DE CIENCIA Y TECNOLOGÍA DEL ESTADO DE DURANGO**  
**CUENTA PÚBLICA 2022**  
 Gasto por Categoría Programática  
 Del 1 de Enero al 31 de Diciembre de 2022  
 (Cifras en pesos)

Concepto	Egresos					Subejercicio 6 = (3 - 4)
	Aprobado	Ampliaciones/ (Reducciones)	Modificado	Devengado	Pagado	
	1	2	3 = (1 + 2)	4	5	
<b>Programas</b>	5,704,995.00	44,503,180.03	50,208,175.03	18,685,940.46	18,685,940.46	31,522,234.57
<b>Subsidios: Sector Social y Privado o Entidades Federativas y Municipios</b>	0.00	0.00	0.00	0.00	0.00	0.00
Sujetos a Reglas de Operación	0.00	0.00	0.00	0.00	0.00	0.00
Otros Subsidios	0.00	0.00	0.00	0.00	0.00	0.00
<b>Desempeño de las Funciones</b>	5,704,995.00	44,503,180.03	50,208,175.03	18,685,940.46	18,685,940.46	31,522,234.57
Prestación de Servicios Públicos	5,704,995.00	44,503,180.03	50,208,175.03	18,685,940.46	18,685,940.46	31,522,234.57
Provisión de Bienes Públicos	0.00	0.00	0.00	0.00	0.00	0.00
Planeación, seguimiento y evaluación de políticas públicas	0.00	0.00	0.00	0.00	0.00	0.00
Promoción y fomento	0.00	0.00	0.00	0.00	0.00	0.00
Regulación y supervisión	0.00	0.00	0.00	0.00	0.00	0.00
Funciones de las Fuerzas Armadas (Únicamente Gobierno Federal)	0.00	0.00	0.00	0.00	0.00	0.00
Específicos	0.00	0.00	0.00	0.00	0.00	0.00
Proyectos de Inversión	0.00	0.00	0.00	0.00	0.00	0.00
<b>Administrativos y de Apoyo</b>	0.00	0.00	0.00	0.00	0.00	0.00
Apoyo al proceso presupuestario y para mejorar la eficiencia institucional	0.00	0.00	0.00	0.00	0.00	0.00
Apoyo a la función pública y al mejoramiento de la gestión	0.00	0.00	0.00	0.00	0.00	0.00
Operaciones ajenas	0.00	0.00	0.00	0.00	0.00	0.00
<b>Compromisos</b>	0.00	0.00	0.00	0.00	0.00	0.00
Obligaciones de cumplimiento de resolución jurisdiccional	0.00	0.00	0.00	0.00	0.00	0.00
Desastres Naturales	0.00	0.00	0.00	0.00	0.00	0.00
<b>Obligaciones</b>	0.00	0.00	0.00	0.00	0.00	0.00
Pensiones y jubilaciones	0.00	0.00	0.00	0.00	0.00	0.00
Aportaciones a la seguridad social	0.00	0.00	0.00	0.00	0.00	0.00
Aportaciones a fondos de estabilización	0.00	0.00	0.00	0.00	0.00	0.00
Aportaciones a fondos de inversión y reestructura de pensiones	0.00	0.00	0.00	0.00	0.00	0.00
<b>Programas de Gasto Federalizado (Gobierno Federal)</b>	0.00	0.00	0.00	0.00	0.00	0.00
Gasto Federalizado	0.00	0.00	0.00	0.00	0.00	0.00
<b>Participaciones a entidades federativas y municipios</b>	0.00	0.00	0.00	0.00	0.00	0.00
<b>Costo financiero, deuda o apoyos a deudores y ahorradores de la banca</b>	0.00	0.00	0.00	0.00	0.00	0.00
<b>Adeudos de ejercicios fiscales anteriores</b>	0.00	0.00	0.00	0.00	0.00	0.00
<b>Total del Gasto</b>	<b>5,704,995.00</b>	<b>44,503,180.03</b>	<b>50,208,175.03</b>	<b>18,685,940.46</b>	<b>18,685,940.46</b>	<b>31,522,234.57</b>

Bajo protesta de decir verdad declaramos que los Estados Financieros y sus notas, son razonablemente correctos y son responsabilidad del emisor

DR. JOSE BETANCOURT HERNANDEZ

DIRECTOR GENERAL

C.P. CESAR ERNESTO MARTINEZ GUERRERO

DIRECTOR DE ADMINISTRACION Y PLANEACION

CONSEJO DE CIENCIA Y TECNOLOGÍA DEL ESTADO DE DURANGO

FORMATO DE PROYECTOS DE INVERSIÓN EN BIENES MUEBLES AL 31 DE DICIEMBRE DE 2022

CLASIFICADOR POR OBJETO DEL GASTO	CANTIDAD	CONCEPTO	DESCRIPCIÓN	VALOR UNITARIO	MONTO
<b>5000 BIENES MUEBLES, INMUEBLES E INTANGIBLES</b>					<b>9,838.76</b>
<b>5100 MOBILIARIO Y EQUIPO DE ADMINISTRACION</b>					<b>0.00</b>
511 Muebles de oficina y estantería	0			0.00	0.00
511 Muebles de oficina y estantería	0			0.00	0.00
511 Muebles de oficina y estantería	0			0.00	0.00
512 Muebles, excepto de oficina y estantería	0			0.00	0.00
513 Bienes artísticos, culturales y científicos	0			0.00	0.00
514 Objetos de valor	0			0.00	0.00
515 Equipo de cómputo y de tecnologías de la información	0			0.00	0.00
519 Otros mobiliarios y equipos de administración	0			0.00	0.00
<b>5200 MOBILIARIO Y EQUIPO EDUCACIONAL Y RECREATIVO</b>					<b>9,838.76</b>
521 Equipos y aparatos audiovisuales	5	microfonos	Microfonos inalambricos para grabacion de videos educativos	1,967.75	9,838.76
522 Aparatos deportivos	0			0.00	0.00
523 Cámaras fotográficas y de video	0			0.00	0.00
529 Otro mobiliario y equipo educacional y recreativo	0			0.00	0.00
<b>5300 EQUIPO E INSTRUMENTAL MEDICO Y DE LABORATORIO</b>					<b>0.00</b>
531 Equipo médico y de laboratorio	0			0.00	0.00
532 Instrumental médico y de laboratorio	0			0.00	0.00
<b>5400 VEHICULOS Y EQUIPO DE TRANSPORTE</b>					<b>0.00</b>
541 Vehículos y equipo terrestre	0			0.00	0.00
542 Carrocerías y remolques	0			0.00	0.00
543 Equipo aeroespacial	0			0.00	0.00
544 Equipo ferroviario	0			0.00	0.00
545 Embarcaciones	0			0.00	0.00
549 Otros equipos de transporte	0			0.00	0.00
<b>5500 EQUIPO DE DEFENSA Y SEGURIDAD</b>					<b>0.00</b>
551 Equipo de defensa y seguridad	0			0.00	0.00
<b>5600 MAQUINARIA, OTROS EQUIPOS Y HERRAMIENTAS</b>					<b>0.00</b>
561 Maquinaria y equipo agropecuario	0			0.00	0.00
562 Maquinaria y equipo industrial	0			0.00	0.00
563 Maquinaria y equipo de construcción	0			0.00	0.00
564 Sistemas de aire acond., calef. y de refrigeración	0			0.00	0.00
565 Equipo de comunicación y telecomunicación	0			0.00	0.00
566 Equipos de generación eléctrica, aparatos y acc. Eléct.	0			0.00	0.00
567 Herramientas y máquinas-herramienta	0			0.00	0.00
569 Otros equipos	0			0.00	0.00
<b>5700 ACTIVOS BIOLÓGICOS</b>					<b>0.00</b>
571 Bovinos	0			0.00	0.00
572 Porcinos	0			0.00	0.00
573 Aves	0			0.00	0.00
574 Ovinos y caprinos	0			0.00	0.00
575 Peces y acuicultura	0			0.00	0.00
576 Equinos	0			0.00	0.00
577 Especies menores y de zoológico	0			0.00	0.00
578 Árboles y plantas	0			0.00	0.00
579 Otros activos biológicos	0			0.00	0.00
<b>5800 BIENES INMUEBLES</b>					<b>0.00</b>
581 Terrenos	0			0.00	0.00
582 Viviendas	0			0.00	0.00
583 Edificios no residenciales	0			0.00	0.00
589 Otros bienes inmuebles	0			0.00	0.00
<b>5900 ACTIVOS INTANGIBLES</b>					<b>0.00</b>
591 Software	0			0.00	0.00
592 Patentes	0			0.00	0.00
593 Marcas	0			0.00	0.00
594 Derechos	0			0.00	0.00
595 Concesiones	0			0.00	0.00
596 Franquicias	0			0.00	0.00
597 Licencias informáticas e intelectuales	0			0.00	0.00
598 Licencias industriales, comerciales y otras	0			0.00	0.00
599 Otros activos intangibles	0			0.00	0.00

DR. JOSÉ BETANCOURT HERNÁNDEZ  
DIRECTOR GENERAL


C.P. CESAR ERNESTO MARTÍNEZ GUERRERO  
DIRECTOR DE ADMINISTRACIÓN Y PLANEACIÓN

**CONSEJO DE CIENCIA Y TECNOLOGÍA DEL ESTADO DE DURANGO****INDICADORES DE RESULTADOS**

Al 31 de Diciembre de 2022

INDICADOR	UNIDAD DE MEDIDA	META PROGRAMADA (ANUALIZADA)	META REAL (ANUALIZADA)
Tasa de variación de cobertura de ciencia y tecnología e innovación	Tasa de Variación	6%	-60.0%
Tasa de variación de población atendida durante el periodo	Tasa de Variación	1%	39.7%
Porcentaje de proyectos desarrollados	Porcentaje	30%	-6.9%
Tasa de variación de investigadores	Tasa de Variación	9%	10.8%
Tasa de variación de población atendida	Tasa de Variación	5%	91.8%
Tasa de variación de participantes	Tasa de Variación	10%	52.3%
Tasa de variación de proyectos incrementados	Tasa de Variación	10%	90.5%
Tasa de variación de apoyos otorgados	Tasa de Variación	20%	24.1%
Tasa de variación de recursos humanos formados	Tasa de Variación	25%	-48.4%
Tasa de variación de beneficiarios	Tasa de Variación	10%	-74.3%
Tasa de variación de cobertura de promoción	Tasa de Variación	3%	83.3%
Porcentaje de convenios de colaboración concertados con empresas, sector académico, social o gubernamental	Porcentaje	100%	100%

Bajo protesta de decir verdad declaramos que los Estados Financieros y sus notas, son razonablemente correctos y son responsabilidad del emisor



---

DR. JOSÉ BETANCOURT HERNÁNDEZ  
DIRECTOR GENERAL



---

C.P. CESAR ERNESTO MARTÍNEZ GUERRERO  
DIRECTOR DE ADMINISTRACIÓN Y PLANEACIÓN

**CONSEJO DE CIENCIA Y TECNOLOGÍA DEL ESTADO DE DURANGO**  
**“ESQUEMAS BURSÁTILES Y DE COBERTURAS FINANCIERAS”**

**NO APLICA**

**Cuenta Publica 2022**  
**CONSEJO DE CIENCIA Y TECNOLOGÍA DEL ESTADO DE DURANGO**  
**Relación de cuentas bancarias productivas específicas**

Fondo, Programa o Convenio	Datos de la Cuenta Bancaria	
	Institución Bancaria	Número de Cuenta
COCYTED	Banorte	'0815479372

79