



**CONSEJO DE CIENCIA Y TECNOLOGÍA DEL
ESTADO DE DURANGO
CUENTA PÚBLICA 2021**



CUENTA PÚBLICA ESTATAL 2021.

El Consejo de Ciencia y Tecnología del Estado, COCYTED, pone a su consideración la Cuenta Pública correspondiente al ejercicio 2021. El COCYTED como organismo público descentralizado del Poder Ejecutivo y órgano rector de las políticas estatales de ciencia, tecnología e innovación, busca coadyuvar en el desarrollo estatal, al coordinar, integrar y dar seguimiento a las actividades científicas, tecnológicas y de apropiación social del conocimiento, para desarrollar una cultura científica y lograr la aplicación y transferencia del conocimiento en favor de los duranguenses; buscando reconocer y apoyar a los investigadores, fortalecer la enseñanza de las ciencias y las humanidades y promover la vinculación intersectorial a través del trabajo colectivo con las instituciones de educación superior, centros de investigación, organismos empresariales, organizaciones sociales, y otras dependencias estatales y municipales.

El cierre de las escuelas e instituciones de educación superior ante la contingencia generada por el virus SARS-Cov2 desde el ejercicio pasado, ha impuesto nuevos retos al COCYTED, los cuales permitieron identificar áreas de oportunidad, por ejemplo, la promoción y difusión de la ciencia y la tecnología, a través de las plataformas digitales y otros medios electrónicos.

Así, con el desarrollo de actividades en modalidad híbrida, se logró un incremento en la cobertura de los programas en ciencia, tecnología e innovación, llegando a 35 municipios atendidos durante el 2021, en relación con los 32 atendidos durante el 2020.

Durante el desarrollo de las actividades encaminadas a la promoción y difusión de la ciencia y la tecnología, se realizó la Semana Estatal de Ciencia y Tecnología, tanto en Durango como en la Región Laguna, en la cual se contó con la presencia de más de tres mil alumnos de educación básica y media superior; con el programa de Caravanas de la Ciencia, se atendieron 7,052 duranguenses de 7 municipios del Estado. Con la finalidad de fortalecer las capacidades de los docentes, se continuó con cursos de capacitación a través de plataformas web, logrando capacitar a 814 docentes de todo el Estado. Se realizó, además, el Encuentro Estatal de ciencia, Tecnología e Innovación de manera presencial, en la cual se contó con la participación de 279 investigadores, empresarios, académicos y miembros de la sociedad civil.

En adición, se continuaron desarrollando acciones relacionadas a la atención del Covid-19, como la elaboración de solución desinfectante, o gel antibacterial para promover no solo el cuidado de la salud sino de la economía familiar. Asimismo, se

publicaron 2 números en ediciones digitales de la revista de divulgación Sapiens+ este año.

En cuanto a promoción, se participó en conjunto con la Red Nacional de Actividades Juveniles en Ciencia y Tecnología (RED), con el respaldo del Movimiento Internacional para el Recreo Científico y Técnico de América Latina (MILSET AMLAT) en la organización de la Expociencias Nacional Durango 2021, en la cual se contó con 452 proyectos aprobados.

Se avanzó en la digitalización de nuestros procesos y en la difusión de indicadores de ciencia y tecnología a través de la puesta en marcha del Servicio Estatal de Información Científica, Tecnológica e Innovación (SEICTI). En esta plataforma, se realiza el ingreso de propuestas de investigación para las convocatorias de apoyo a la investigación y del Sistema Estatal de Investigadores (SEI), realizando la captura del currículum vitae de los investigadores. Los procesos de evaluación de convocatorias de financiamiento a proyectos de investigación, del Premio Estatal de Ciencia y Tecnología y del SEI se realizan en esta plataforma, de forma digital.

Para reconocer y estimular a los investigadores, se llevó a cabo la ceremonia de entrega del Premio Estatal de Ciencia, Tecnología e Innovación – Edición 2020 - en las categorías del Mérito a la Investigación, Investigación e Innovación y Tesis de Maestría y Doctorado, entregando 14 galardones; asimismo, se hizo entrega de reconocimientos a los nuevos miembros del Sistema Nacional de Investigadores y del Sistema Estatal de Investigadores el cual es resultado de la conformación de este Sistema Estatal de Investigadores, establecido en la Ley de Ciencia y Tecnología, donde, por medio de Convocatorias los investigadores y tecnólogos duranguenses buscan ser acreedores a esta distinción honorífica.

Durante el 2021, se publicaron las convocatorias para el financiamiento de proyecto de “impulso a la investigación aplicada con carácter de desarrollo regional y pertinencia social, ambiental y económica” y de “proyectos de investigación aplicada “mujeres en la ciencia, tecnologías, ingeniería y matemáticas” en Durango” las cuales contaban con un presupuesto asignado combinado de 5 millones de pesos.

Es pues, con acciones como éstas que el COCYTED, asumió el reto que la contingencia sanitaria ha supuesto, y, aplicando nuevas y mejores prácticas y tecnologías continuó con el desarrollo de actividades en materia de ciencia, tecnología e innovación con la finalidad de promover el desarrollo de Durango.



PARA TODOS
Dgo

PARA TODOS
Dgo

CONSEJO
DE CIENCIA
Y TECNOLOGÍA

**CUENTA PÚBLICA 2021
INFORMACIÓN CONTABLE**

CONSEJO DE CIENCIA Y TECNOLOGÍA DEL ESTADO DE DURANGO

Estado de Situación Financiera
Al 31 de Diciembre de 2021 y 2020
(Cifras en pesos)

CONCEPTO	2021	2020	CONCEPTO	2021	2020
ACTIVO			PASIVO		
Activo Circulante			Activo Circulante		
Efectivo y Equivalentes	17,117,356.45	7,149,888.65	Cuentas por Pagar a Corto Plazo	249,095.05	149,430.16
Derechos a Recibir Efectivo o Equivalentes	16,500,000.00	24,500,000.00	Documentos por Pagar a Corto Plazo	1,986,040.27	1,885,027.14
Derechos a Recibir Bienes o Servicios	0.00	0.00	Porción a Corto Plazo de la Deuda Pública a Largo Plazo	0.00	0.00
Inventarios	0.00	0.00	Títulos y Valores a Corto Plazo	0.00	0.00
Almacenes	0.00	0.00	Pasivos Diferidos a Corto Plazo	0.00	0.00
Estimación por Pérdida o Deterioro de Activos Circulantes	0.00	0.00	Fondos y Bienes de Terceros en Garantía y/o Administración a Corto Plazo	0.00	0.00
Otros Activos Circulantes	0.00	0.00	Provisiones a Corto Plazo	0.00	0.00
Total de Activos Circulantes	35,617,356.45	31,649,888.65	Otros Pasivos a Corto Plazo	0.00	0.00
			Total de Pasivos Circulantes	2,235,135.32	2,094,457.30
Activo No Circulante			Activo No Circulante		
Inversiones Financieras a Largo Plazo	0.00	0.00	Cuentas por Pagar a Largo Plazo	0.00	0.00
Derechos a Recibir Efectivo o Equivalentes a Largo Plazo	0.00	0.00	Documentos por Pagar a Largo Plazo	0.00	0.00
Bienes Inmuebles, Infraestructura y Construcciones en Proceso	6,840,286.91	6,296,571.71	Deuda Pública a Largo Plazo	0.00	0.00
Bienes Muebles	161,140.00	55,000.00	Pasivos Diferidos a Largo Plazo	0.00	0.00
Activos Intangibles	4,582,819.46	-3,010,829.84	Fondos y Bienes de Terceros en Garantía y/o en Administración a Largo Plazo	0.00	0.00
Depreciación, Deterioro y Amortización Acumulada de Bienes	0.00	0.00	Provisiones a Largo Plazo	0.00	0.00
Activos Diferidos	0.00	0.00	Total de Pasivos No Circulantes	0.00	0.00
Estimación por Pérdida o Deterioro de Activos no Circulantes	0.00	0.00	Total del Pasivo	2,235,135.32	2,094,457.30
Otros Activos no Circulantes	0.00	0.00	HACIENDA PÚBLICA/PATRIMONIO		
Total de Activos No Circulantes	2,418,607.45	3,340,741.87	Hacienda Pública/Patrimonio Contribuido	0.00	0.00
Total del Activo	38,035,963.90	34,990,630.52	Aportaciones	0.00	0.00
			Donaciones de Capital	0.00	0.00
			Actualización de la Hacienda Pública / Patrimonio	0.00	0.00
			Hacienda Pública/Patrimonio Generado	35,800,828.58	32,956,173.22
			Resultados del Ejercicio (Ahorro / Desahorro)	4,027,912.87	11,722,393.54
			Resultados de Ejercicios Anteriores	33,758,955.58	23,118,606.82
			Revalúos	0.00	0.00
			Reservas	-1,986,040.27	-1,885,027.14
			Rectificaciones de Resultados de Ejercicios Anteriores	0.00	0.00
			Exceso o Insuficiencia en la Actualización de la Hacienda Pública/Patrimonio	0.00	0.00
			Resultado por Posición Monetaria	0.00	0.00
			Resultado por Tenencia de Activos no Monetarios	0.00	0.00
			Total Hacienda Pública/ Patrimonio	35,800,828.58	32,956,173.22
			Total del Pasivo y Hacienda Pública / Patrimonio	38,035,963.90	34,990,630.52

Bajo protesta de decir verdad declaramos que los Estados financieros y sus notas, son razonablemente correctos y son responsabilidad del emisor


DRA. JUANA MORALES CASTRO
DIRECTORA GENERAL


C.P. CESAR ERNESTO MARTÍNEZ GUERRERO
DIRECTOR DE ADMINISTRACIÓN Y PLANEACIÓN

CONSEJO DE CIENCIA Y TECNOLOGÍA DEL ESTADO DE DURANGO

Estado de Actividades
Del 1 de Enero al 31 de Diciembre de 2021 y 2020
(Cifras en pesos)

CONCEPTO	2021	2020
INGRESOS Y OTROS BENEFICIOS		
Ingresos de Gestión	0.00	0.00
Impuestos	0.00	0.00
Cuotas y Aportaciones de Seguridad Social	0.00	0.00
Contribuciones de Mejoras	0.00	0.00
Derechos	0.00	0.00
Productos	0.00	0.00
Aprovechamientos	0.00	0.00
Ingresos por Venta de Bienes y Prestación de Servicios	0.00	0.00
Participaciones, Aportaciones, Convenios, Incentivos Derivados de la Colaboración Fiscal, Fondos	20,291,765.39	24,440,574.04
Participaciones, Aportaciones, Convenios, Incentivos Derivados de la Colaboración Fiscal y Fondos Distintos de Aportaciones	0.00	0.00
Transferencias, Asignaciones, Subsidios y Subvenciones, y Pensiones y Jubilaciones	20,291,765.39	24,440,574.04
Otros Ingresos y Beneficios	0.00	0.00
Ingresos Financieros	0.00	0.00
Incremento por Variación de Inventarios	0.00	0.00
Disminución del Exceso de Estimaciones por Pérdida o Deterioro u Obsolescencia	0.00	0.00
Disminución del Exceso de Provisiones	0.00	0.00
Otros Ingresos y Beneficios Varios	0.00	0.00
Total de Ingresos y Otros Beneficios	20,291,765.39	24,440,574.04
GASTOS Y OTRAS PÉRDIDAS		
Gastos de Funcionamiento	8,454,964.18	6,958,602.59
Servicios Personales	3,672,432.33	3,575,715.92
Materiales y Suministros	1,066,993.22	743,259.06
Servicios Generales	3,715,538.63	2,639,627.61
Transferencias, Asignaciones, Subsidios y Otras Ayudas	7,280,246.35	5,377,419.69
Transferencias Internas y Asignaciones al Sector Público	0.00	0.00
Transferencias al Resto del Sector Público	0.00	0.00
Subsidios y Subvenciones	0.00	0.00
Ayudas Sociales	7,280,246.35	5,377,419.69
Pensionamientos y Jubilaciones	0.00	0.00
Transferencias a Fideicomisos, Mandatos y Contratos Análogos	0.00	0.00
Transferencias a la Seguridad Social	0.00	0.00
Donativos	0.00	0.00
Transferencias al Exterior	0.00	0.00
Participaciones y Aportaciones	0.00	0.00
Participaciones	0.00	0.00
Aportaciones	0.00	0.00
Convenios	0.00	0.00
Intereses, Comisiones y Otros Gastos de la Deuda Pública	0.00	0.00
Intereses de la Deuda Pública	0.00	0.00
Comisiones de la Deuda Pública	0.00	0.00
Gastos de la Deuda Pública	0.00	0.00
Costo por Coberturas	0.00	0.00
Apoyos Financieros	0.00	0.00
Otros Gastos y Pérdidas Extraordinarias	528,641.99	382,158.22
Estimaciones, Depreciaciones, Deterioros, Obsolescencia y Amortizaciones	528,641.99	382,158.22
Provisiones	0.00	0.00
Disminución de Inventarios	0.00	0.00
Aumento por Insuficiencia de Estimaciones por Pérdida o Deterioro y Obsolescencia	0.00	0.00
Aumento por Insuficiencia de Provisiones	0.00	0.00
Otros Gastos	0.00	0.00
Inversión Pública	0.00	0.00
Inversión Pública no Capitalizable	0.00	0.00
Total de Gastos y Otras Pérdidas	16,263,852.52	12,718,180.50
Resultados del Ejercicio (Ahorro/Desahorro)	4,027,912.87	11,722,393.54

Bajo protesta de decir verdad declaramos que los Estados Financieros y sus notas, son razonablemente correctos y son responsabilidad del emisor


 DRA. JULIANA MORALES CASTRO
 DIRECTORA GENERAL


 C.P. CESAR ERNESTO MARTINEZ GUERRERO
 DIRECTOR DE ADMINISTRACION Y PLANEACION

CONSEJO DE CIENCIA Y TECNOLOGÍA DEL ESTADO DE DURANGO

Estado de Variación en la Hacienda Pública
Del 1 de Enero al 31 de Diciembre de 2021
(Cifras en pesos)

CONCEPTO	Hacienda Pública/ Patrimonio Contribuido	Hacienda Pública/ Patrimonio Generado de Ejercicios Anteriores	Hacienda Pública/ Patrimonio Generado del Ejercicio	Exceso o Insuficiencia en la Actualización de la Hacienda Pública / Patrimonio	TOTAL
Hacienda Pública / Patrimonio Contribuido Neto de 2020					
Aportaciones	0.00				0.00
Donaciones de Capital	0.00				0.00
Actualización de la Hacienda Pública/ Patrimonio	0.00				0.00
Hacienda Pública / Patrimonio Generado Neto de 2020					
Resultados del Ejercicio (Ahorro/Desahorro)		21,233,779.68	11,722,393.54		32,956,173.22
Resultados de Ejercicios Anteriores		23,118,806.82	11,722,393.54		34,841,200.36
Revalúos		0.00			0.00
Reservas		-1,885,027.14			-1,885,027.14
Rectificaciones de Resultados de Ejercicios Anteriores		0.00			0.00
Exceso o Insuficiencia en la Actualización de la Hacienda Pública / Patrimonio Neto de 2020					
Resultado por Posición Monetaria				0.00	0.00
Resultado por Tenencia de Activos no Monetarios				0.00	0.00
Hacienda Pública/ Patrimonio Neto Final de 2020	0.00	21,233,779.68	11,722,393.54	0.00	32,956,173.22
Cambios en la Hacienda Pública / Patrimonio Contribuido Neto de 2021					
Aportaciones	0.00				0.00
Donaciones de Capital	0.00				0.00
Actualización de la Hacienda Pública/ Patrimonio	0.00				0.00
Variaciones de la Hacienda Pública / Patrimonio Generado Neto de 2021					
Resultados del Ejercicio (Ahorro/Desahorro)		10,640,149.16	-7,795,493.80		2,844,655.36
Resultados de Ejercicios Anteriores		10,640,149.16	-11,722,393.54		-1,082,244.38
Revalúos			0.00		0.00
Reservas			-101,013.13		-101,013.13
Rectificaciones de Resultados de Ejercicios Anteriores			0.00		0.00
Cambios en el Exceso o Insuficiencia en la Actualización de la Hacienda Pública / Patrimonio Neto de 2021					
Resultado por Posición Monetaria				0.00	0.00
Resultado por Tenencia de Activos no Monetarios				0.00	0.00
Hacienda Pública / Patrimonio Neto Final de 2021	0.00	31,873,928.84	3,926,899.74	0.00	35,800,828.58

Bajo protesta de decir verdad declaramos que los Estados Financieros y sus notas, son razonablemente correctos y son responsabilidad del emisor


DRA. JULIANA MORALES CASTRO
DIRECTORA GENERAL


C.P. CESAR ERNES O MARTINEZ GUERRERO
DIRECTOR DE ADMINISTRACIÓN Y PLANEACION

CONSEJO DE CIENCIA Y TECNOLOGÍA DEL ESTADO DE DURANGO

Estado de Cambios en la Situación Financiera

Al 31 de Diciembre de 2021

(Cifras en pesos)

CONCEPTO	Origen	Aplicación	CONCEPTO	Origen	Aplicación
ACTIVO			PASIVO		
Activo Circulante			Activo Circulante		
Efectivo y Equivalentes	-	3,045,333.38	Cuentas por Pagar a Corto Plazo	200,678.02	-
Derechos a Recibir Efectivo o Equivalentes	-	3,967,467.80	Documentos por Pagar a Corto Plazo	200,678.02	-
Derechos a Recibir Bienes o Servicios	-	9,967,467.80	Documentos por Pagar a Largo Plazo	99,664.89	-
Inventarios	6,000,000.00	-	Porción a Corto Plazo de la Deuda Pública a Largo Plazo	101,013.13	-
Almacenes	-	-	Títulos y Valores a Corto Plazo	-	-
Estimación por Pérdida o Deterioro de Activos Circulantes	-	-	Pasivos Diferidos a Corto Plazo	-	-
Otros Activos Circulantes	-	-	Fondos y Bienes de Terceros en Garantía y/o Administración a Corto Plazo	-	-
			Provisiones a Corto Plazo	-	-
			Otros Pasivos a Corto Plazo	-	-
Activo No Circulante			Pasivo No Circulante		
Inversiones financieras a Largo Plazo	922,134.42	-	Cuentas por Pagar a Largo Plazo	-	-
Derechos a Recibir Efectivo o Equivalentes a Largo Plazo	-	-	Documentos por Pagar a Largo Plazo	-	-
Bienes Inmuebles, Infraestructura y Construcciones en Proceso	-	543,715.20	Deuda Pública a Largo Plazo	-	-
Bienes Muebles	-	106,140.00	Pasivos Diferidos a Largo Plazo	-	-
Activos Intangibles	-	-	Fondos y Bienes de Terceros en Garantía y/o en Administración a Largo Plazo	-	-
Depreciación, Deterioro y Amortización Acumulada de Bienes	1,571,989.62	-	Provisiones a Largo Plazo	-	-
Activos Diferidos	-	-			
Estimación por Pérdida o Deterioro de Activos no Circulantes	-	-	HACIENDA PÚBLICA/ PATRIMONIO	2,844,655.36	-
Otros Activos no Circulantes	-	-	Hacienda Pública/Patrimonio Contribuido	-	-
			Aportaciones	-	-
			Donaciones de Capital	-	-
			Actualización de la Hacienda Pública / Patrimonio	-	-
			Hacienda Pública/Patrimonio Generado	2,844,655.36	-
			Resultados del Ejercicio (Ahorro / Desahorro)	-	7,694,480.67
			Resultados de Ejercicios Anteriores	10,640,149.16	-
			Revalúos	-	-
			Reservas	-	101,013.13
			Rectificaciones de Resultados de Ejercicios Anteriores	-	-
			Exceso o Insuficiencia en la Actualización de la Hacienda Pública/Patrimonio	-	-
			Resultado por Posición Monetaria	-	-
			Resultado por Tenencia de Activos no Monetarios	-	-

Bajo protesta de decir verdad declaramos que los Estados Financieros y sus notas, son razonablemente correctos y son responsabilidad del emisor

Juan Morales Castro
 DRA. JUANITA MORALES CASTRO
 DIRECTORA GENERAL

Gtz.
 C.P. CESAR ERNESTO MARTINEZ GUERRERO
 DIRECTOR DE ADMINISTRACION Y PLANEACION

CONSEJO DE CIENCIA Y TECNOLOGÍA DEL ESTADO DE DURANGO
“INFORME SOBRE PASIVOS CONTINGENTES”

Se informa que durante el ejercicio fiscal 2021, el Consejo de Ciencia y Tecnología del Estado de Durango, no contó con Pasivos Contingentes.



Dra. Juliana Morales Castro

Directora General



C.P. César Ernesto Martínez Guerrero

Director de Administración y
Planeación

CONSEJO DE CIENCIA Y TECNOLOGÍA DEL ESTADO DE DURANGO
“NOTAS A LOS ESTADOS FINANCIEROS AL 31 DE DICIEMBRE DE 2021”

Políticas Contables:

La información se elaboró conforme a las Normas de Información Financiera y las disposiciones legales aplicables emitidas por el CONAC, obedeciendo a las mejores prácticas contables. A continuación, se presentan las notas a los estados financieros correspondientes al año 2021, con los siguientes apartados:

- Notas de Desglose
- Notas de Memoria
- Notas de Gestión Administrativa

NOTAS DE DESGLOSE:

Notas al Estado de Situación Financiera

Activo

- Efectivo y Equivalentes.

En este apartado se integran los recursos monetarios que el Consejo de Ciencia y Tecnología administra para la ejecución de su Programa Operativo Anual y demás Convenios, dichos recursos se encuentran en cuentas bancarias en moneda nacional. A continuación se relacionan las cuentas que integran el rubro de efectivo y equivalentes:

Concepto	31 de diciembre de 2021	31 de diciembre de 2020
Efectivo y equivalentes	\$17,117,356.45	\$7,149,888.65
Suma	\$17,117,356.45	\$7,149,888.65

- Derechos a recibir Efectivo y Equivalentes y Bienes o Servicios a recibir.
Esta partida está integrada por los rubros que representan cuentas por cobrar, deudores diversos por cobrar a corto plazo, y otros derechos a recibir efectivo y equivalentes a corto plazo.

Concepto	31 de diciembre de 2020	31 de diciembre de 2019
Derechos a recibir efectivo o equivalentes	\$18,500,000.00	\$24,500,000.00
Otros derechos a recibir efectivo y equivalentes a corto plazo	\$0	\$0
Suma	\$18,500,000.00	\$24,500,000.00

- Bienes Muebles, Inmuebles e Intangibles
Este rubro está conformado por los bienes tangibles e intangibles necesarios para llevar a cabo las actividades del Consejo. A continuación, se presenta su integración al 31 de diciembre de 2021.

Concepto	31 de diciembre de 2021
Mobiliario y equipo de Administración	\$2,142,988.77
Mobiliario y equipo educacional y recreativo	\$2,096,142.14
Vehículos y Equipo de Transporte	\$2,345,956.00
Maquinaria, Otros equipos y Herramientas	\$255,200.00
Licencias y Software	\$161,140.00
Depreciación acumulada de Bienes Muebles	\$-4,543,652.80
Amortización acumulada de activos	\$-39,166.66
Suma	\$2,418,607.45

Los bienes muebles del Consejo de Ciencia se encuentran valuados al costo de adquisición, conforme lo señalado en el Postulado Básico de Contabilidad Gubernamental 9.- Valuación que menciona, que todos los eventos que afecten económicamente al ente público deberán ser cuantificados en términos monetarios y se registraran al costo histórico o al valor económico más objetivo, registrándose en moneda nacional.

Asimismo, en las Reglas Específicas del Registro y Valoración del Patrimonio emitidas por el Consejo Nacional de Armonización Contable, se definió como vida útil de un activo, al período durante el cual se espera utilizar el activo por parte del ente público, en este mismo documento se menciona que se considerará que un activo tiene vida útil indefinida cuando, sobre la base de un análisis de todos los factores relevantes, no exista un límite previsible al período a lo largo del cual se espera que el activo genere rendimientos económicos o potencial de servicio para el ente público, o a la utilización en la producción de bienes y servicios públicos. En 2021 se depreciaron y amortizaron los activos, siendo el importe de la depreciación y amortización

acumulada al 31 de diciembre de 2021 de \$4,582,819.46 pesos; Se otorgó un valor económico a los bienes, de acuerdo a su estado o condiciones físicas de los mismos. En general se puede afirmar que todos los bienes muebles de este Consejo se encuentran en buenas condiciones.

Pasivo

Este género se compone de dos grupos, el Pasivo Circulante y el Pasivo No Circulante, en éstos inciden pasivos derivados de operaciones por servicios personales, cuentas por pagar por operaciones presupuestarias devengadas y contabilizadas al 31 de diciembre del ejercicio correspondiente; pasivos por obligaciones laborales, y acreedores diversos.

Concepto	31 de diciembre de 2021	31 de diciembre de 2020
Cuentas por pagar a corto plazo	\$133,211.05	\$119,300.15
Proveedores por pagar a corto plazo	\$115,884.00	\$30,130.01
Documentos por pagar a corto plazo	\$1,986,040.27	\$1,885,027.14
Suma del Pasivo	\$2,235,135.32	\$2,034,457.30

Las cuentas por pagar a corto plazo se refieren al pago de retenciones de ISR; mientras que el rubro correspondiente a documentos por pagar a corto plazo está integrado por la Reserva de Desarrollo Institucional, la Reserva para Contingencias Laborales y la Reserva de Pensiones

Notas al Estado de Actividades

Este estado muestra dos grandes agregados representados por los ingresos y Otros Beneficios, así como los Gastos y Otras Pérdidas mostrando los conceptos del ingreso de acuerdo a la contribución de la Ley de Ingresos y los Gastos con los Conceptos del Clasificador por Objeto del Gasto; así mismo permite determinar el resultado, el cual para este ejercicio fue un ahorro de \$ 4,027,912.87 pesos (cuatro millones veintisiete mil novecientos doce pesos 87/100 m.n.).

Ingresos y Otros Beneficios

Concepto	31 de diciembre de 2021	31 de diciembre de 2020
Ingresos por venta de Bienes y Servicios	0	0
Transferencias, Asignaciones, Subsidios y Otras Ayudas	\$5,914,985.20	\$4958123.00
Participaciones y Aportaciones	\$0	\$0
Otros Ingresos y Beneficios Varios	\$14,376,780.19	\$19,482,451.04
Suma	\$20,291,765.39	\$24,440,574.04

Los \$20,291,765.39 pesos (veinte millones doscientos noventa y un mil setecientos sesenta y cinco pesos 39/100 M.N.) están integrados por los Subsidios otorgados por el Gobierno del Estado para el funcionamiento de este Organismo y otros ingresos y beneficios varios, que corresponden a las transferencias provenientes de la aplicación de multas a los partidos políticos por parte del Instituto Electoral y de Participación Ciudadana del Estado de Durango, así como los intereses ganados en las cuentas productivas bancarias.

Gastos y Otras Pérdidas

En lo relativo al Gasto y otras Pérdidas, éste ascendió a \$16,263,852.52 (dieciséis millones doscientos sesenta y tres mil ochocientos cincuenta y dos pesos 52/100 M.N.) y en cumplimiento a la normatividad emitida por el Consejo Nacional de Armonización Contable, a continuación, se explican aquellas cuentas de gasto que en lo individual representan el 10% o más del gasto total, siendo las más representativas las siguientes:

Concepto	31 de diciembre de 2021	31 de diciembre de 2020
Servicios Personales	\$3,672,432.33	\$3,575,715.92
Materiales y Suministros	\$1,066,993.22	\$743,259.06
Servicios Generales	\$3,715,538.63	\$2,639,627.61
Ayudas Sociales	\$7,280,246.35	\$5,377,419.69
Total, de Gastos antes de depreciación	\$15,735,210.53	\$12,336,022.28

Resultado del Ejercicio: El monto de \$4,027,912.87 pesos representa la diferencia entre los ingresos recaudados menos el rubro total de Gastos y Otras Pérdidas.

Consejo de Ciencia y Tecnología del Estado de Durango
Conciliación entre los Ingresos Presupuestarios y Contables
correspondientes del 01 de enero al 31 de diciembre de 2021
(Cifras en pesos)

1. Ingresos Presupuestarios		\$20,291,765.39
2. Más ingresos contables no presupuestarios		-
Incremento por variación de inventarios		
Disminución del exceso de estimaciones por pérdida, deterioro u obsolescencia		
Disminución del exceso de provisiones		
Otros ingresos y beneficios varios		
Otros ingresos contables no presupuestarios		
3. Menos ingresos presupuestarios no contables		-
Productos de capital		
Aprovechamientos de capital		
Ingresos derivados de financiamientos		
Otros ingresos presupuestarios no contables		
4. Ingresos Contables (4=1+2-3)		\$20,291,765.39

Consejo de Ciencia y Tecnología del Estado de Durango
Conciliación entre los Egresos Presupuestarios y los Gastos Contables
correspondientes del 01 de enero al 31 de diciembre de 2021
(Cifras en pesos)

1. Total de egresos Presupuestarios		\$16,385,,065.73
2. Menos egresos presupuestarios no contables		\$649,885.20
Mobiliario y equipo de administración	543,715.20	
Mobiliario y equipo educacional y recreativo		
Equipo e instrumental médico y de laboratorio		
Vehículos y equipo de transporte		
Equipo de defensa y seguridad		
Maquinaria, otros equipos y herramientas		
Activos biológicos		
Bienes Inmuebles		
Activos Intangibles	106,140.00	
Obra pública en bienes propios		
Acciones y participaciones de capital		
Compra de títulos y valores		
Inversiones en fideicomisos, mandatos y otros análogos		
Provisiones para contingencias y otras erogaciones		
Amortización de la deuda pública		
Adeudos de ejercicios fiscales anteriores (ADEFAS)		
Otros Egresos Presupuestales No Contables		
3. Más Gastos contables no presupuestales		\$528,641.99
Estimaciones, depreciaciones, deterioros, obsolescencia y amortizaciones	528,641.99	
Provisiones		
Disminución de inventarios		
Aumento por insuficiencia de estimaciones por pérdida		
Otros Gastos		
Otros Gastos Contables No Presupuestales		
4. Total del Gasto Contable (4=1-2+3)		\$16,263,852.52

Notas al Estado de Flujo de Efectivo

Durante el período que se informa el Consejo de Ciencia y Tecnología del Estado de Durango, inició con un total de efectivo y equivalentes de \$7,149,888.65 (siete millones ciento cuarenta y nueve mil ochocientos ochenta y ocho pesos 65/100 M.N.); tuvo origen de recursos por la cantidad de \$20,291,765.39 (veinte millones doscientos noventa y un mil setecientos sesenta y cinco pesos 39/100 M.N.) y aplicación de recursos en actividades de gestión por \$15,735,210.53 (quince millones setecientos treinta y cinco mil doscientos diez pesos 53/100 M.N.), reflejándose una diferencia de operación por \$ 4,556,554.86 (cuatro millones quinientos cincuenta y seis mil quinientos cincuenta y cuatro pesos 86/100 M.N.). Así mismo tuvo aplicación de recursos en actividades de Inversión por \$ 649,855.20 (seiscientos cuarenta y nueve mil ochocientos cincuenta y cinco pesos 20/100 M.N.) y otras orígenes de financiamiento por \$6,060,768.14 (seis millones sesenta mil setecientos sesenta y ocho pesos 14/100 M.N.); por lo cual durante el ejercicio 2021 se registró un incremento de efectivo y equivalentes de 9,967,467.80 (nueve millones novecientos sesenta y siete mil cuatrocientos sesenta y siete pesos 80/100 M.N.) para cerrar el periodo con un monto de efectivo y equivalentes de 17,117,356.45 (diecisiete millones ciento diecisiete mil trescientos cincuenta y seis pesos 45/100 M.N.)

Notas al Estado de Variación de la Hacienda Pública/Patrimonio

Saldo Neto de la Hacienda Pública: Representa el saldo de la hacienda pública generado en ejercicios anteriores adicionado con la hacienda pública del presente ejercicio para reflejar el valor del saldo neto de la hacienda pública/patrimonio del Consejo de Ciencia al 31 de diciembre de 2021, por \$35,800,828.58 pesos.

NOTAS DE MEMORIA

Atendiendo a lo establecido en la Ley General de Contabilidad Gubernamental, el Consejo Nacional de Armonización Contable ha determinado el uso de las Cuentas de Orden Contables y Presupuestarias, en el Consejo de Ciencia y Tecnología del estado de Durango únicamente se han empleado a la fecha las cuentas de Orden Presupuestarias, las cuales se desglosan a continuación:

Cuentas de Orden Presupuestal de Ingresos

Concepto	2021
Ley de Ingresos Estimada	\$6,101,603.00
Ley de Ingresos por Ejecutar	0
Modificaciones a la Ley de Ingresos Estimada	\$43,819,222.99
Ley de Ingresos Devengada	\$20,291,765.39
Ley de Ingresos Recaudada	\$20,291,765.39

Las modificaciones a la Ley de Ingresos corresponden a los importes obtenidos mediante la ampliación autorizada por la Secretaría de Finanzas y de Administración, así como los recursos transferidos por el IEPC derivados de la aplicación de multas a partidos políticos.

Cuentas de Orden Presupuestal de Egresos

Concepto	2020
Presupuesto de Egresos Aprobado	\$6,101,603.00
Presupuesto de Egresos Por Ejercer	\$49,920,825.99
Presupuesto de Egresos Modificado	\$49,920,825.99
Presupuesto de Egresos Comprometido	\$49,920,825.99
Presupuesto de Egresos Devengado	\$16,385,065.73
Presupuesto de Egresos Ejercido	\$16,385,065.73
Presupuesto de Egresos Pagado	\$16,269,181.73

El Presupuesto de Egresos por Ejercer fue de \$49,920,825.99 pesos, correspondientes a recursos asignados en la ley de egresos del estado para el ejercicio 2021, una ampliación autorizada por la Secretaría de Finanzas y de Administración así como, recursos así como recursos transferidos por el IEPC provenientes de la aplicación de multas a partidos políticos.

NOTAS DE GESTIÓN ADMINISTRATIVA

Introducción

Los Estados Financieros del Consejo de Ciencia del Estado de Durango se conforman con la información económica-financiera resultante de las operaciones más relevantes derivadas del Plan Estatal de Desarrollo cuyo objetivo es proporcionar educación de calidad y con valores para formar ciudadanos íntegros y competitivos; coadyuvando el Consejo a promover el desarrollo científico y tecnológico del estado, impulsando programas de investigación y difusión y mejorando la integración de los sectores público, privado y social.

Panorama Económico y Financiero

Al presupuesto original asignado por la Secretaria de Finanzas y de Administración se sumaron el remante 2020 cuyo importe fue de \$29,542,658.93 pesos de los cuales la mayor parte corresponde al programa de apoyos institucionales.

Concepto	Importe	Importe
Presupuesto de Egresos 2021		\$ 6,101,603.00

Remanente 2020		\$ 29,542,658.93
Programa de apoyos institucionales	\$29,541,593.78	
Programa AS 2020	\$ 1,065.15	
Total Presupuesto de Egresos Inicial 2021		\$ 49,920,825.99

Una vez aprobado el Presupuesto de egresos para el ejercicio 2021 por la H. Junta Directiva del Consejo, se iniciaron las actividades operativas programadas cuyas funciones principales son:

- Apoyos a Investigadores para publicaciones científicas, estancias de investigación posdoctoral y eventos académicos nacionales e internacionales.
- Divulgación del conocimiento científico, tecnológico y de innovación en los sectores académico y productivo del Estado de Durango.
- Promoción de la ciencia, la tecnología y la innovación en educación básica y media superior en el estado.
- Apoyo y promoción del registro de la propiedad industrial e intelectual, en materia de ciencia, tecnología e innovación.
- Reconocimiento a la mejor investigación y tesis de posgrado en materia de ciencia, tecnología e innovación.
- Otorgamiento de apoyos para el desarrollo de proyectos de investigación y proyectos vinculados academia-empresa-sociedad

Autorización e Historia

El Consejo de Ciencia y Tecnología del Estado de Durango, cuyas siglas son "COCYTED" fue creado según decreto el 22 de febrero de 1996 como un Organismo descentralizado de gobierno, con personalidad jurídica y patrimonio

propio. Asimismo, dicho decreto fue publicado el 18 de Abril de 1996 en el Periódico Oficial del Gobierno Constitucional del Estado de Durango. Este organismo descentralizado fue sectorizado a la Secretaría de Educación del estado de Durango.

Organización y Objeto Social

Los Órganos de administración del Consejo de Ciencia y Tecnología del Estado de Durango son:

- La Junta Directiva, y
- La Dirección General

La Junta Directiva, es el órgano superior del Consejo y está integrada por 14 miembros, de los cuales 11 son permanentes y 3 son temporales; todos son miembros honorarios. Los integrantes son:

1. El Gobernador del Estado, Presidente
2. El Secretario de Educación, Vicepresidente
3. El Secretario de Desarrollo Económico, Vocal
4. El Secretario de Administración y Finanzas, Vocal
5. El Secretario de Salud, Vocal
6. Rector de la UJED, Vocal
7. El Director del ITD, Vocal
8. El Director de la ByCENED, Vocal
9. El Rector de la Universidad La Salle-Laguna, Vocal
10. El Presidente de CANACINTRA, Vocal
11. El presidente del Colegio de Ingenieros Industriales de Durango, Vocal
12. Un investigador duranguense, de reconocido prestigio, Vocal
13. El Secretario de Contraloría del Estado de Durango, Comisario Público
14. El Director General del COCYTED, fungirá como Secretario Técnico, tiene voz sin derecho a voto.

El Consejo de Ciencia y Tecnología del Estado de Durango tiene por objeto:

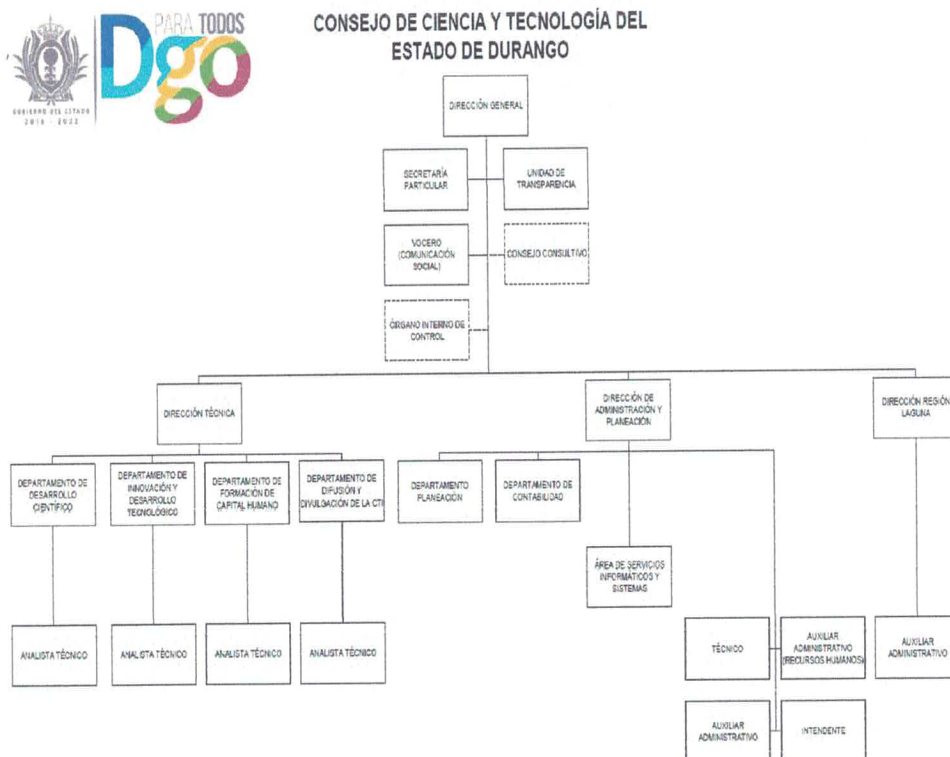
1. Asesorar y auxiliar al Ejecutivo del Estado en el diseño, instrumentación, ejecución y evaluación de la política estatal de ciencia y tecnología, en concordancia con la política nacional de ciencia, tecnología e innovación; apoyar la promoción, programación y coordinación de las actividades científicas y tecnológicas en el Estado de Durango.
2. Promover el desarrollo y la actualización permanente de una infraestructura pertinente al desarrollo social del Estado, con la participación del sector privado, de los centros de investigación y del sector público.
3. Crear conciencia de que el uso del conocimiento científico y la aplicación de la tecnología avanzada en relación con los recursos naturales del Estado, permitirán un desarrollo socioeconómico de alto nivel.
4. Propiciar la modernización de la infraestructura científica y tecnológica, mediante la innovación tecnológica y la promoción de centros especializados a fin de apoyar la productividad y los servicios para elevar su calidad y su eficiencia, y apoyar una economía basada en el conocimiento pertinente y oportuno.

El Consejo de Ciencia y Tecnología del Estado de Durango es un organismo descentralizado de gobierno constituido como persona moral con fines no lucrativos, está obligado a enterar a la Secretaría de Administración Tributaria las retenciones del Impuesto sobre la Renta (artículo 102 de la Ley del ISR) que efectúa a sus trabajadores y a exigir que la documentación comprobatoria con motivo de los pagos que se realicen a terceros reúnan los requisitos fiscales, así como presentar las declaraciones informativas mensuales y anuales que correspondan; estará exento de toda clase de contribuciones, impuestos y derechos fiscales de carácter estatal y municipal.

Así mismo con la finalidad de proteger a sus empleados y brindar seguridad social, retiene y paga las aportaciones de seguridad social a que tienen derecho al Instituto de Seguridad y Servicios Sociales de los Trabajadores del Estado.

Organigrama

El Consejo de Ciencia está organizado de manera general en 4 direcciones, la Dirección General, la Dirección Técnica, la Dirección de Administración y Planeación y la Dirección Regional Laguna, y a su vez estas direcciones se integran por 6 departamentos principales.



Nota. El organigrama solo muestra las unidades administrativas hasta nivel de área.

Bases de Preparación de los Estados Financieros

- Los Estados Financieros del Consejo de Ciencia y Tecnología del Estado de Durango se han elaborado observando las normas emitidas por el Consejo Nacional de Armonización Contable en el Manual e Contabilidad y demás disposiciones legales aplicables.

- b) El reconocimiento, valuación y revaluación, se realizó considerando que todos los eventos que afecten económicamente al ente público deben ser cuantificados en términos monetarios y se registraron al valor estimado más objetivo en moneda nacional.
- c) Los Estados Financieros del Consejo fueron preparados en apego a los Postulados Básicos de Contabilidad Gubernamental emitidos por el Consejo Nacional de Armonización Contable.

Políticas de Contabilidad significativas

Actualización

En los últimos años no se han aplicado factores de actualización; sin embargo para efectos de las responsabilidades derivadas por la pérdida o destrucción de activos físicos, cuando el valor histórico en libros sea diferente al costo de recuperación se registra como un resultado de ingreso o gasto según corresponda.

Operaciones en el extranjero

El Consejo de Ciencia no realiza operaciones en el extranjero.

Método de valuación de la inversión en acciones de compañías subsidiarias y no consolidadas asociadas

Los recursos que recibe el Consejo de Ciencia y Tecnología para el gasto operativo son mediante subsidios estatales.

Sistema de valuación de inventarios y costo de lo vendido

El sistema aplicado para la valuación de inventarios es PEPS, primeras entradas, primeras salidas.

Beneficios a los empleados

No se registran Pasivos Laborales, ya que estas obligaciones son absorbidas por el Instituto de Seguridad y Servicios Sociales del Estado (ISSSTE), de conformidad con el apartado "B" del artículo 123 constitucional. Sin embargo si se crea una provisión que se detalla enseguida.

Reservas

Reserva de Pensiones

En el año 2010 fue creada la Reserva de Pensiones a sugerencia del Despacho Castaños S.C. encargados de practicar la Auditoria a los Estados Financieros de 2010 por un monto de \$211,031.38 pesos (doscientos once mil treinta y un pesos 38/100 M.N.), fue planeada para un determinado número de años. El objeto de esta Provisión es crear un fondo para pagar las aportaciones que de acuerdo a ley corresponden, una vez que se realice el reconocimiento de la antigüedad que generan los trabajadores de este Consejo. Cada año se presupuesta cierta cantidad para aumentarla. El importe total al 31 de diciembre de 2021 es de \$980,758.74 pesos.

Reserva de Desarrollo institucional

Al 31 de diciembre de 2021 la Reserva de Desarrollo Institucional tiene un saldo de \$239.14 pesos.

Reserva para Contingencias Laborales

Esta reserva tiene por objeto crear un fondo para posibles situaciones laborales imprevistas, tales como despidos, indemnizaciones o incapacidades laborales; fue creada en el año 2014, no se tiene un plazo específico para su uso y al 31 de diciembre del 2021 cuenta con un importe de \$1,005,042.39 pesos.

Posición en Moneda Extranjera y Protección por Riesgo Cambiario

En este organismo no se realizan operaciones con moneda extranjera.

Reporte Analítico del Activo

En las reglas específicas del registro y valoración del Patrimonio emitidas por el Consejo Nacional de Armonización Contable, se definió como vida útil de un activo, al periodo durante el cual se espera utilizar el activo por parte del ente público. La vida útil de los activos de este organismo oscilan entre 5 a 10 años, se aplicó el porcentaje de depreciación en los activos fijos, por lo que el importe de depreciación acumulada al 31 de diciembre de 2021 es \$4,582,819.46 pesos, mientras que el total de activo fijo después de depreciación es de \$2,418,607.45 pesos.

Fideicomisos, Mandatos y Análogos

El Consejo de Ciencia no cuenta con ningún Fideicomiso, Mandato o Análogo.

Reporte de Recaudación

El COCYTED no tiene ingresos propios, únicamente recibe para la realización de sus actividades subsidios quincenales por parte de la Secretaría de Finanzas y de Administración y transferencias por parte del Instituto Electoral y de participación Ciudadana del estado de Durango, las cuales provienen de la aplicación de multas a partidos políticos. Del importe total autorizado en la ley de Egresos del estado de Durango, que fue de \$6,101,603.00 pesos, más los ingresos modificados, se recaudó en el año 2021 un monto total de \$ 20,291,765.39 pesos.

Información sobre la Deuda y el Reporte Analítico de la Deuda

En el Consejo de Ciencia y Tecnología del Estado de Durango no se tiene deuda pública.

Eventos Posteriores al cierre

Ninguno

Partes Relacionadas

No existen Partes Relacionadas que pudieran ejercer influencia significativa sobre la toma de decisiones financieras y operativas.

CONSEJO DE CIENCIA Y TECNOLOGÍA DEL ESTADO DE DURANGO

Estado Analítico del Activo

Del 1 de Enero al 31 de Diciembre de 2021


(Cifras en pesos)

CONCEPTO	1 Saldo Inicial	2 Cargos del Periodo	3 Abonos del Periodo	Saldo Final 4 = (1+2-3)	Variación del Periodo (4-1)
ACTIVO	34,990,630.52	56,737,327.03	53,691,993.65	38,035,963.90	3,045,333.38
Activo Circulante	31,649,888.65	46,980,270.28	43,012,802.48	35,617,356.45	3,967,467.80
Efectivo y Equivalentes	7,149,888.65	26,607,017.62	16,639,549.82	17,117,356.45	9,967,467.80
Derechos a Recibir Efectivo o Equivalentes	24,500,000.00	20,373,252.66	26,373,252.66	18,500,000.00	-6,000,000.00
Derechos a Recibir Bienes o Servicios	0.00	0.00	0.00	0.00	0.00
Inventarios	0.00	0.00	0.00	0.00	0.00
Almacenes	0.00	0.00	0.00	0.00	0.00
Estimación por Pérdida o Deterioro de Activos Circulantes	0.00	0.00	0.00	0.00	0.00
Otros Activos Circulantes	0.00	0.00	0.00	0.00	0.00
Activo No Circulante	3,340,741.87	9,757,056.75	10,679,191.17	2,418,607.45	-922,134.42
Inversiones Financieras a Largo Plazo	0.00	0.00	0.00	0.00	0.00
Derechos a Recibir Efectivo o Equivalentes a Largo Plazo	0.00	0.00	0.00	0.00	0.00
Bienes Inmuebles, Infraestructura y Construcciones en Proceso	0.00	0.00	0.00	0.00	0.00
Bienes Muebles	6,296,571.71	6,585,086.91	6,041,371.71	6,840,286.91	543,715.20
Activos Intangibles	55,000.00	161,140.00	55,000.00	161,140.00	106,140.00
Depreciación, Deterioro y Amortización Acumulada de Bienes	-3,010,829.84	-3,010,829.84	-4,582,819.46	-4,582,819.46	-1,571,989.62
Activos Diferidos	0.00	0.00	0.00	0.00	0.00
Estimación por Pérdida o Deterioro de Activos no Circulantes	0.00	0.00	0.00	0.00	0.00
Otros Activos no Circulantes	0.00	0.00	0.00	0.00	0.00

Bajo protesta de decir verdad declaramos que los Estados Financieros y sus notas, son razonablemente correctos y son responsabilidad del emisor



DRA. JULIANA MORALES CASTRO
DIRECTORA GENERAL



C.P. CESAR ERNESTO MARTÍNEZ GUERRERO
DIRECTOR DE ADMINISTRACION Y PLANEACION

CONSEJO DE CIENCIA Y TECNOLOGÍA DEL ESTADO DE DURANGO


Estado Analítico de la Deuda y Otros Pasivos
Del 1 de Enero al 31 de Diciembre de 2021
(Cifras en pesos)

Denominación de las Deudas		Moneda de Contratación	Institución o País Acreedor	Saldo Inicial del Periodo	Saldo Final del Periodo
DEUDA PÚBLICA					
Deuda Interna	Corto Plazo				
	Instituciones de Crédito	0.00		0.00	0.00
	Títulos y Valores	0.00		0.00	0.00
	Arrendamientos Financieros	0.00		0.00	0.00
Deuda Externa					
	Organismos Financieros Internacionales	0.00		0.00	0.00
	Deuda Bilateral	0.00		0.00	0.00
	Títulos y Valores	0.00		0.00	0.00
	Arrendamientos Financieros	0.00		0.00	0.00
	Subtotal a Corto Plazo	0.00		0.00	0.00
Deuda Interna	Largo Plazo				
	Instituciones de Crédito	0.00		0.00	0.00
	Títulos y Valores	0.00		0.00	0.00
	Arrendamientos Financieros	0.00		0.00	0.00
Deuda Externa					
	Organismos Financieros Internacionales	0.00		0.00	0.00
	Deuda Bilateral	0.00		0.00	0.00
	Títulos y Valores	0.00		0.00	0.00
	Arrendamientos Financieros	0.00		0.00	0.00
	Subtotal a Largo Plazo	0.00		0.00	0.00
Otros Pasivos					
	Total Deuda y Otros Pasivos			2,034,457.30	2,235,135.32
				2,034,457.30	2,235,135.32

- El saldo inicial del periodo se refiere al inicio del ejercicio

Bajo protesta de decir verdad declaramos que los Estados Financieros y sus notas, son razonablemente correctos y son responsabilidad del emisor


 DRA. JULIANA MORALES CASTRO
 DIRECTORA GENERAL


 C.P. CESAR ERNESTO MARTINEZ GUERRERO
 DIRECTOR DE ADMINISTRACION Y PLANEACION

CONSEJO DE CIENCIA Y TECNOLOGÍA DEL ESTADO DE DURANGO

Estado de Flujos de Efectivo
Del 1 de Enero al 31 de Diciembre de 2021 y 2020
(Cifras en pesos)

CONCEPTO	2021	2020	CONCEPTO	2021	2020
Flujos de Efectivo de las Actividades de Gestión					
Origen	20,291,765.39	24,440,574.04	Flujos de Efectivo de las Actividades de Inversión	0.00	0.00
Impuestos	0.00	0.00	Bienes Inmuebles, Infraestructura y Construcciones en Proceso	0.00	0.00
Cuotas y Aportaciones de Seguridad Social	0.00	0.00	Bienes Muebles	0.00	0.00
Contribuciones de mejoras	0.00	0.00	Otros Orígenes de Inversión	0.00	0.00
Derechos	0.00	0.00	Aplicación	649,855.20	300,200.00
Productos	0.00	0.00	Bienes Inmuebles, Infraestructura y Construcciones en Proceso	0.00	0.00
Aprovechamientos	0.00	0.00	Bienes Muebles	543,715.20	300,200.00
Ingresos por Venta de Bienes y Prestación de Servicios	0.00	0.00	Otras Aplicaciones de Inversión	106,140.00	0.00
Participaciones, Aportaciones, Convenios, Incentivos Derivados de la Colaboración Fiscal, Fondos Distintos de Aportaciones	0.00	0.00	Flujos Netos de Efectivo por Actividades de Inversión	-649,855.20	-300,200.00
Transferencias, Asignaciones, Subsidios y Subvenciones, y Pensiones y Jubilaciones	20,291,765.39	24,440,574.04			
Otros Orígenes de Operación	0.00	0.00			
Aplicación	15,735,210.53	12,336,022.28	Flujo de Efectivo de las Actividades de Financiamiento	6,060,768.14	0.00
Servicios Personales	3,672,432.33	3,575,715.92	Origen	0.00	0.00
Materiales y Suministros	1,066,993.22	743,259.06	Endeudamiento Neto	0.00	0.00
Servicios Generales	3,715,538.63	2,639,627.61	Interno	0.00	0.00
Transferencias Internas y Asignaciones al Sector Público	0.00	0.00	Externo	0.00	0.00
Transferencias al resto del Sector Público	0.00	0.00	Otros Orígenes de Financiamiento	6,060,768.14	0.00
Subsidios y Subvenciones	0.00	0.00	Aplicación	0.00	24,750,110.39
Ayudas Sociales	7,280,246.35	5,377,419.69	Servicios de la Deuda	0.00	0.00
Pensiones y Jubilaciones	0.00	0.00	Interno	0.00	0.00
Transferencias a Fideicomisos, Mandatos y Contratos Análogos	0.00	0.00	Externo	0.00	0.00
Transferencias a la Seguridad Social	0.00	0.00	Otras Aplicaciones de Financiamiento	0.00	24,750,110.39
Donativos	0.00	0.00	Flujos netos de Efectivo por Actividades de Financiamiento	6,060,768.14	-24,750,110.39
Transferencias al Exterior	0.00	0.00			
Participaciones	0.00	0.00			
Aportaciones	0.00	0.00	Incremento/Disminución Neta en el Efectivo y Equivalentes al Efectivo	9,967,467.80	-12,945,758.63
Convenios	0.00	0.00			
Otras Aplicaciones de Operación	0.00	0.00	Efectivo y Equivalente al Efectivo al Inicio del Ejercicio	7,149,888.65	20,095,647.28
Flujos Netos de Efectivo por Actividades de Operación	4,556,554.86	12,104,551.76	Efectivo y Equivalente al Efectivo al Final del Ejercicio	17,117,356.45	7,149,888.65

Bajo protesta de decir verdad declaramos que los Estados Financieros y sus notas, son razonablemente correctos y son responsabilidad del emisor


DRA. JULIANA MORALES CASTRO
DIRECTORA GENERAL


C.P. CESAR ERNESTO MARTÍNEZ GUERRERO
DIRECTOR DE ADMINISTRACIÓN Y PLANEACIÓN



PARA TODOS
Dgo

PARA TODOS
Dgo

CONSEJO
DE CIENCIA
Y TECNOLOGÍA

**CUENTA PÚBLICA 2021
INFORMACIÓN PRESUPUESTARIA**

CONSEJO DE CIENCIA Y TECNOLOGÍA DEL ESTADO DE DURANGO

Estado Analítico de Ingresos
Del 1 de Enero al 31 de Diciembre de 2021
(Cifras en pesos)

Rubro de Ingresos	Ingreso					Diferencia (6 = 5 - 1)
	Estimado	Ampliaciones y Reducciones	Modificado	Devengado	Recaudado	
	(1)	(2)	(3= 1 + 2)	(4)	(5)	
Impuestos	0.00	0.00	0.00	0.00	0.00	0.00
Cuotas y Aportaciones de Seguridad Social	0.00	0.00	0.00	0.00	0.00	0.00
Contribuciones de Mejoras	0.00	0.00	0.00	0.00	0.00	0.00
Derechos	0.00	0.00	0.00	0.00	0.00	0.00
Productos	0.00	0.00	0.00	0.00	0.00	0.00
Aprovechamientos	0.00	0.00	0.00	0.00	0.00	0.00
Ingresos por Ventas de Bienes, Prestación de Servicios y Otros Ingresos	0.00	0.00	0.00	0.00	0.00	0.00
Participaciones, Aportaciones, Convenios, Incentivos Derivados de la Colaboración Fiscal y Fondos Distintos de Aportaciones	0.00	0.00	0.00	0.00	0.00	0.00
Transferencias, Asignaciones, Subsidios y Subvenciones, y Pensiones y Jubilaciones	6,101,603.00	43,818,157.84	49,919,760.84	20,291,765.39	20,291,765.39	14,190,162.39
Ingresos Derivados de Financiamientos	0.00	1,065.15	1,065.15	0.00	0.00	0.00
Total	6,101,603.00	43,819,222.99	49,920,825.99	20,291,765.39	20,291,765.39	14,190,162.39
					Ingresos excedentes	14,190,162.39

Estado Analítico de Ingresos Por Fuente de Financiamiento	Ingreso					Diferencia (6 = 5 - 1)
	Estimado	Ampliaciones y Reducciones	Modificado	Devengado	Recaudado	
	(1)	(2)	(3= 1 + 2)	(4)	(5)	
Ingresos del Poder Ejecutivo Federal o Estatal y de los Municipios	0.00	0.00	0.00	0.00	0.00	0.00
Impuestos	0.00	0.00	0.00	0.00	0.00	0.00
Cuotas y Aportaciones de Seguridad Social	0.00	0.00	0.00	0.00	0.00	0.00
Contribuciones de Mejoras	0.00	0.00	0.00	0.00	0.00	0.00
Derechos	0.00	0.00	0.00	0.00	0.00	0.00
Productos ¹	0.00	0.00	0.00	0.00	0.00	0.00
Aprovechamientos ²	0.00	0.00	0.00	0.00	0.00	0.00
Participaciones, Aportaciones, Convenios, Incentivos Derivados de la Colaboración Fiscal y Fondos Distintos de Aportaciones	0.00	0.00	0.00	0.00	0.00	0.00
Transferencias, Asignaciones, Subsidios y Subvenciones, y Pensiones y Jubilaciones	0.00	0.00	0.00	0.00	0.00	0.00
Ingresos de los Entes Públicos de los Poderes Legislativo y Judicial, de los Órganos Autónomos y del Sector Paraestatal o Paramunicipal, así como de las Empresas Productivas del Estado	6,101,603.00	43,818,157.84	49,919,760.84	20,291,765.39	20,291,765.39	14,190,162.39
Cuotas y Aportaciones de Seguridad Social	0.00	0.00	0.00	0.00	0.00	0.00
Productos ¹	0.00	0.00	0.00	0.00	0.00	0.00
Ingresos por Ventas de Bienes, Prestación de Servicios y Otros Ingresos ³	0.00	0.00	0.00	0.00	0.00	0.00
Transferencias, Asignaciones, Subsidios y Subvenciones, y Pensiones y Jubilaciones	6,101,603.00	43,818,157.84	49,919,760.84	20,291,765.39	20,291,765.39	14,190,162.39
Ingresos derivados de financiamiento	0.00	1,065.15	1,065.15	0.00	0.00	0.00
Ingresos Derivados de Financiamientos	0.00	1,065.15	1,065.15	0.00	0.00	0.00
Total	6,101,603.00	43,819,222.99	49,920,825.99	20,291,765.39	20,291,765.39	14,190,162.39
					Ingresos excedentes	14,190,162.39

¹ Incluye intereses que generan las cuentas bancarias de los entes públicos en los productos.

² Incluye donativos en efectivo del Poder Ejecutivo, entre otros aprovechamientos.

³ Se refiere a los ingresos propios obtenidos por los Poderes Legislativo, Judicial, los Órganos Autónomos y las entidades de la administración pública paraestatal y paramunicipal.

Los ingresos excedentes se presentan para efectos de cumplimiento de la Ley General de Contabilidad Gubernamental y el importe reflejado debe ser siempre mayor a cero.

Bajo protesta de decir verdad declaramos que los Estados Financieros y sus notas, son razonablemente correctos y son responsabilidad del emisor


DRA. JULIANA MORALES CASTRO
DIRECTORA GENERAL


C.P. CESAR ERNESTO MARTÍNEZ GUERRERO
DIRECTOR DE ADMINISTRACIÓN Y PLANEACIÓN

CONSEJO DE CIENCIA Y TECNOLOGÍA DEL ESTADO DE DURANGO

Estado Analítico del Ejercicio del Presupuesto de Egresos
 Clasificación Administrativa
 Del 1 de Enero al 31 de Diciembre de 2021
 (Cifras en pesos)

Concepto	Egresos					Subejercicio 6 = (3 - 4)
	Aprobado	Ampliaciones/ (Reducciones)	Modificado	Devengado	Pagado	
	1	2	3 = (1 + 2)	4	5	
2	6,101,603.00	43,819,222.99	49,920,825.99	16,385,065.73	16,269,181.73	33,535,760.26
2.1	6,101,603.00	43,819,222.99	49,920,825.99	16,385,065.73	16,269,181.73	33,535,760.26
2.1.1	6,101,603.00	43,819,222.99	49,920,825.99	16,385,065.73	16,269,181.73	33,535,760.26
2.1.1.1	6,101,603.00	43,819,222.99	49,920,825.99	16,385,065.73	16,269,181.73	33,535,760.26
2.1.1.2	6,101,603.00	43,819,222.99	49,920,825.99	16,385,065.73	16,269,181.73	33,535,760.26
2.1.1.2.9	6,101,603.00	43,819,222.99	49,920,825.99	16,385,065.73	16,269,181.73	33,535,760.26
000	0.00	0.00	0.00	0.00	0.00	0.00
001	6,101,603.00	43,819,222.99	49,920,825.99	16,385,065.73	16,269,181.73	33,535,760.26
Total del Gasto	6,101,603.00	43,819,222.99	49,920,825.99	16,385,065.73	16,269,181.73	33,535,760.26

Bajo protesta de decir verdad declaramos que los Estados Financieros y sus notas, son razonablemente correctos y son responsabilidad del emisor



DRA. JUHANA MORALES CASTRO
 DIRECTORA GENERAL



C.P. CESAR ERNESTO MARTINEZ GUERRERO
 DIRECTOR DE ADMINISTRACION Y PLANEACION

CONSEJO DE CIENCIA Y TECNOLOGÍA DEL ESTADO DE DURANGO

Estado Analítico del Ejercicio del Presupuesto de Egresos
 Clasificación por Objeto del Gasto (Capítulo y Concepto)
 Del 1 de Enero al 31 de Diciembre de 2021
 (Cifras en pesos)

Concepto	Egresos					Subejercicio
	Aprobado	Ampliaciones/ (Reducciones)	Modificado	Devengado	Pagado	
	1	2	3 = (1 + 2)	4	5	
Servicios Personales	3,782,000.00	108,918.96	3,890,918.96	3,672,432.33	3,672,432.33	218,486.63
Remuneraciones al Personal de Carácter Permanente	1,617,200.00	0.00	1,617,200.00	1,574,709.33	1,574,709.33	42,490.67
Remuneraciones al Personal de Carácter Transitorio	1,208,500.00	-8,335.22	1,200,164.78	1,103,063.00	1,103,063.00	97,101.78
Remuneraciones Adicionales y Especiales	587,100.00	0.00	587,100.00	557,619.04	557,619.04	29,480.96
Seguridad Social	176,360.00	8,335.22	184,695.22	150,168.00	150,168.00	34,527.22
Otras Prestaciones Sociales y Económicas	192,840.00	108,918.96	301,758.96	286,872.96	286,872.96	14,886.00
Previsiones	0.00	0.00	0.00	0.00	0.00	0.00
Pago de Estímulos a Servidores Públicos	0.00	0.00	0.00	0.00	0.00	0.00
Materiales y Suministros	398,450.00	753,428.35	1,151,878.35	1,066,993.22	1,066,993.22	84,885.13
Materiales de Administración, Emisión de Documentos y Artículos Oficiales	116,000.00	499,244.24	615,244.24	579,536.55	579,536.55	35,707.69
Alimentos y Utensilios	88,000.00	234,184.11	322,184.11	312,753.13	312,753.13	9,430.98
Materias Primas y Materiales de Producción y Comercialización	0.00	0.00	0.00	0.00	0.00	0.00
Materiales y Artículos de Construcción y de Reparación	12,100.00	0.00	12,100.00	9,000.65	9,000.65	3,099.35
Productos Químicos, Farmacéuticos y de Laboratorio	0.00	0.00	0.00	0.00	0.00	0.00
Combustibles, Lubricantes y Aditivos	120,000.00	20,000.00	140,000.00	129,588.04	129,588.04	10,411.96
Vestuario, Blancos, Prendas de Protección y Artículos Deportivos	20,000.00	0.00	20,000.00	2,430.00	2,430.00	17,570.00
Materiales y Suministros Para Seguridad	0.00	0.00	0.00	0.00	0.00	0.00
Herramientas, Refacciones y Accesorios Menores	42,350.00	0.00	42,350.00	33,684.85	33,684.85	8,665.15
Servicios Generales	1,314,589.00	2,873,665.20	4,188,254.20	3,715,538.63	3,599,654.63	472,715.57
Servicios Básicos	190,100.00	42,600.00	232,700.00	159,232.25	159,232.25	73,467.75
Servicios de Arrendamiento	12,100.00	479,664.53	491,764.53	445,202.48	445,202.48	46,562.05
Servicios Profesionales, Científicos, Técnicos y Otros Servicios	591,848.00	2,147,851.24	2,739,699.24	2,468,373.99	2,352,489.99	271,325.25
Servicios Financieros, Bancarios y Comerciales	63,741.00	0.00	63,741.00	41,171.24	41,171.24	22,569.76
Servicios de Instalación, Reparación, Mantenimiento y Conservación	171,000.00	261,640.00	432,640.00	430,597.44	430,597.44	2,042.56
Servicios de Comunicación Social y Publicidad.	15,000.00	15,000.00	30,000.00	14,999.96	14,999.96	15,000.04
Servicios de Traslado y Viáticos	209,500.00	-95,235.80	114,264.20	80,439.65	80,439.65	33,824.55
Servicios Oficiales	0.00	0.00	0.00	0.00	0.00	0.00
Otros Servicios Generales	61,300.00	22,145.23	83,445.23	75,521.62	75,521.62	7,923.61
Transferencias, Asignaciones, Subsidios y Otras Ayudas	606,564.00	39,433,353.96	40,039,917.96	7,280,246.35	7,280,246.35	32,759,671.61
Transferencias Internas y Asignaciones al Sector Público	0.00	0.00	0.00	0.00	0.00	0.00
Transferencias al Resto del Sector Público	0.00	0.00	0.00	0.00	0.00	0.00
Subsidios y Subvenciones	0.00	0.00	0.00	0.00	0.00	0.00
Ayudas Sociales	606,564.00	39,433,353.96	40,039,917.96	7,280,246.35	7,280,246.35	32,759,671.61
Pensiones y Jubilaciones	0.00	0.00	0.00	0.00	0.00	0.00
Transferencias a Fideicomisos, Mandatos y Otros Análogos	0.00	0.00	0.00	0.00	0.00	0.00
Transferencias a la Seguridad Social	0.00	0.00	0.00	0.00	0.00	0.00
Donativos	0.00	0.00	0.00	0.00	0.00	0.00
Transferencias al Exterior	0.00	0.00	0.00	0.00	0.00	0.00
Bienes Muebles, Inmuebles e Intangibles	0.00	649,856.52	649,856.52	649,855.20	649,855.20	1.32
Mobiliario y Equipo de Administración	0.00	543,716.52	543,716.52	543,715.20	543,715.20	1.32
Mobiliario y Equipo Educativo y Recreativo	0.00	0.00	0.00	0.00	0.00	0.00
Equipo e Instrumental Médico y de Laboratorio	0.00	0.00	0.00	0.00	0.00	0.00
Vehículos y Equipo de Transporte	0.00	0.00	0.00	0.00	0.00	0.00
Equipo de Defensa y Seguridad	0.00	0.00	0.00	0.00	0.00	0.00
Máquinaria, Otros Equipos y Herramientas	0.00	0.00	0.00	0.00	0.00	0.00
Activos Biológicos	0.00	0.00	0.00	0.00	0.00	0.00
Bienes Inmuebles	0.00	0.00	0.00	0.00	0.00	0.00
Activos Intangibles	0.00	106,140.00	106,140.00	106,140.00	106,140.00	0.00
Inversión Pública	0.00	0.00	0.00	0.00	0.00	0.00
Obra Pública en Bienes de Dominio Público	0.00	0.00	0.00	0.00	0.00	0.00
Obra Pública en Bienes Propios	0.00	0.00	0.00	0.00	0.00	0.00
Proyectos Productivos y Acciones de Fomento	0.00	0.00	0.00	0.00	0.00	0.00
Inversiones Financieras y Otras Provisiones	0.00	0.00	0.00	0.00	0.00	0.00
Inversiones Para el Fomento de Actividades Productivas.	0.00	0.00	0.00	0.00	0.00	0.00
Acciones y Participaciones de Capital	0.00	0.00	0.00	0.00	0.00	0.00
Compra de Títulos y Valores	0.00	0.00	0.00	0.00	0.00	0.00
Concesión de Préstamos	0.00	0.00	0.00	0.00	0.00	0.00
Inversiones en Fideicomisos, Mandatos y Otros Análogos	0.00	0.00	0.00	0.00	0.00	0.00
Otras Inversiones Financieras	0.00	0.00	0.00	0.00	0.00	0.00
Provisiones para Contingencias y Otras Erogaciones Especiales	0.00	0.00	0.00	0.00	0.00	0.00
Participaciones y Aportaciones	0.00	0.00	0.00	0.00	0.00	0.00
Participaciones	0.00	0.00	0.00	0.00	0.00	0.00
Aportaciones	0.00	0.00	0.00	0.00	0.00	0.00
Convenios	0.00	0.00	0.00	0.00	0.00	0.00
Deuda Pública	0.00	0.00	0.00	0.00	0.00	0.00
Amortización de la Deuda Pública	0.00	0.00	0.00	0.00	0.00	0.00
Intereses de la Deuda Pública	0.00	0.00	0.00	0.00	0.00	0.00
Comisiones de la Deuda Pública	0.00	0.00	0.00	0.00	0.00	0.00
Gastos de la Deuda Pública	0.00	0.00	0.00	0.00	0.00	0.00
Costo por Coberturas	0.00	0.00	0.00	0.00	0.00	0.00
Apoyos Financieros	0.00	0.00	0.00	0.00	0.00	0.00
Adeudos de Ejercicios Fiscales Anteriores (Adefas)	0.00	0.00	0.00	0.00	0.00	0.00
Total del Gasto	6,101,603.00	43,819,222.99	49,920,825.99	16,385,065.73	16,269,181.73	33,535,760.26

Bajo protesta de decir verdad declaramos que los Estados Financieros y sus notas, son razonablemente correctos y son responsabilidad del emisor


 DRA. JULIANA MORALES CASTRO
 DIRECTORA GENERAL


 C.P. CESAR ERNESTO MARTÍNEZ GUERRERO
 DIRECTOR DE ADMINISTRACIÓN Y PLANEACIÓN

CONSEJO DE CIENCIA Y TECNOLOGÍA DEL ESTADO DE DURANGO

Estado Analítico del Ejercicio del Presupuesto de Egresos

Clasificación Económica (por Tipo de Gasto)

Del 1 de Enero al 31 de Diciembre de 2021

(Cifras en pesos)

Concepto	Egresos					Subejercicio 6 = (3 - 4)
	Aprobado	Ampliaciones/ (Reducciones)	Modificado	Devengado	Pagado	
	1	2	3 = (1 + 2)	4	5	
Gasto Corriente	6,101,603.00	43,169,366.47	49,270,969.47	15,735,210.53	15,619,326.53	33,535,758.94
Gasto de Capital	0.00	649,856.52	649,856.52	649,855.20	649,855.20	1.32
Amortización de la Deuda y Disminución de Pasivos	0.00	0.00	0.00	0.00	0.00	0.00
Pensiones y Jubilaciones	0.00	0.00	0.00	0.00	0.00	0.00
Participaciones	0.00	0.00	0.00	0.00	0.00	0.00
Total del Gasto	6,101,603.00	43,819,222.99	49,920,825.99	16,385,065.73	16,269,181.73	33,535,760.26

Bejo protesta de decir verdad declaramos que los Estados Financieros y sus notas, son razonablemente correctos y son responsabilidad del emisor



DRA. JULIANA MORALES CASTRO
DIRECTORA GENERAL



C.P. CESAR ERNESTO MARTINEZ GUERRERO
DIRECTOR DE ADMINISTRACION Y PLANEACION

CONSEJO DE CIENCIA Y TECNOLOGÍA DEL ESTADO DE DURANGO

Estado Analítico del Ejercicio del Presupuesto de Egresos
 Clasificación Funcional (Finalidad y Función)
 Del 1 de Enero al 31 de Diciembre de 2021
 (Cifras en pesos)

Concepto	Egresos					Subejercicio 6 = (3 - 4)
	Aprobado	Ampliaciones/ (Reducciones)	Modificado	Devengado	Pagado	
	1	2	3 = (1 + 2)	4	5	
Gobierno	0.00	0.00	0.00	0.00	0.00	0.00
Legislación	0.00	0.00	0.00	0.00	0.00	0.00
Justicia	0.00	0.00	0.00	0.00	0.00	0.00
Coordinación de la Política de Gobierno	0.00	0.00	0.00	0.00	0.00	0.00
Relaciones Exteriores	0.00	0.00	0.00	0.00	0.00	0.00
Asuntos Financieros y Hacendarios	0.00	0.00	0.00	0.00	0.00	0.00
Seguridad Nacional	0.00	0.00	0.00	0.00	0.00	0.00
Asuntos de Orden Público y de Seguridad Interior	0.00	0.00	0.00	0.00	0.00	0.00
Otros Servicios Generales	0.00	0.00	0.00	0.00	0.00	0.00
Desarrollo Social	0.00	0.00	0.00	0.00	0.00	0.00
Protección Ambiental	0.00	0.00	0.00	0.00	0.00	0.00
Vivienda y Servicios a la Comunidad	0.00	0.00	0.00	0.00	0.00	0.00
Salud	0.00	0.00	0.00	0.00	0.00	0.00
Recreación, Cultura y Otras Manifestaciones Sociales	0.00	0.00	0.00	0.00	0.00	0.00
Educación	0.00	0.00	0.00	0.00	0.00	0.00
Protección Social	0.00	0.00	0.00	0.00	0.00	0.00
Otros Asuntos Sociales	0.00	0.00	0.00	0.00	0.00	0.00
Desarrollo Económico	6,101,603.00	43,819,222.99	49,920,825.99	16,385,065.73	16,269,181.73	33,535,760.26
Asuntos Económicos, Comerciales y Laborales en General	0.00	0.00	0.00	0.00	0.00	0.00
Agropecuaria, Silvicultura, Pesca y Caza	0.00	0.00	0.00	0.00	0.00	0.00
Combustibles y Energía	0.00	0.00	0.00	0.00	0.00	0.00
Minería, Manufacturas y Construcción	0.00	0.00	0.00	0.00	0.00	0.00
Transporte	0.00	0.00	0.00	0.00	0.00	0.00
Comunicaciones	0.00	0.00	0.00	0.00	0.00	0.00
Turismo	0.00	0.00	0.00	0.00	0.00	0.00
Ciencia, Tecnología e Innovación	6,101,603.00	43,819,222.99	49,920,825.99	16,385,065.73	16,269,181.73	33,535,760.26
Otras Industrias y Otros Asuntos Económicos	0.00	0.00	0.00	0.00	0.00	0.00
Otras no Clasificadas en Funciones Anteriores	0.00	0.00	0.00	0.00	0.00	0.00
Transacciones de la Deuda Pública / Costo Financiero de la Deuda	0.00	0.00	0.00	0.00	0.00	0.00
Transferencias, Participaciones y Aportaciones entre Diferentes Niveles y Ordenes de Gobierno	0.00	0.00	0.00	0.00	0.00	0.00
Saneamiento del Sistema Financiero	0.00	0.00	0.00	0.00	0.00	0.00
Adeudos de Ejercicios Fiscales Anteriores	0.00	0.00	0.00	0.00	0.00	0.00
Total del Gasto	6,101,603.00	43,819,222.99	49,920,825.99	16,385,065.73	16,269,181.73	33,535,760.26

Bajo protesta de decir verdad declaramos que los Estados Financieros y sus notas, son razonablemente correctos y son responsabilidad del emisor


 DRA. JULIANA MORALES CASTRO
 DIRECTORA GENERAL


 C.P. CESAR ERNESTO MARTINEZ GUERRERO
 DIRECTOR DE ADMINISTRACION Y PLANEACION

CONSEJO DE CIENCIA Y TECNOLOGÍA DEL ESTADO DE DURANGO

Endeudamiento Neto
Del 1 de Enero al 31 de Diciembre de 2021
(Cifras en pesos)

Identificación de Crédito o Instrumento	Contratación / Colocación A	Amortización B	Endeudamiento Neto C = A - B
Créditos Bancarios			
Total Créditos Bancarios	0.00	0.00	0.00
Otros Instrumentos de Deuda			
Total Otros Instrumentos de Deuda	0.00	0.00	0.00
TOTAL	0.00	0.00	0.00

Bajo protesta de decir verdad declaramos que los Estados Financieros y sus notas, son razonablemente correctos y son responsabilidad del emisor


DRA. JULIANA MORALES CASTRO
DIRECTORA GENERAL


C.P. CESAR ERNESTO MARTINEZ GUERRERO
DIRECTOR DE ADMINISTRACION Y PLANEACION

CONSEJO DE CIENCIA Y TECNOLOGÍA DEL ESTADO DE DURANGO

Intereses de la Deuda

Del 1 de Enero al 31 de Diciembre de 2021

(Cifras en pesos)

Identificación de Crédito o Instrumento	Devengado	Pagado
Créditos Bancarios		
Total de Intereses de Créditos Bancarios	0.00	0.00
Otros Instrumentos de Deuda		
Total de Intereses de Otros Instrumentos de Deuda	0.00	0.00
TOTAL	0.00	0.00

Bajo protesta de decir verdad declaramos que los Estados Financieros y sus notas, son razonablemente correctos y son responsabilidad del emisor



DRA. JULIANA MORALES CASTRO
DIRECTORA GENERAL



C.P. CESAR ERNESTO MARTÍNEZ GUERRERO
DIRECTOR DE ADMINISTRACION Y

CONSEJO DE CIENCIA Y TECNOLOGÍA DEL ESTADO DE DURANGO

Flujo de Fondos (Indicadores de Postura Fiscal)

Del 1 de Enero al 31 de Diciembre de 2021

(Cifras en pesos)

Concepto	Estimado/Aprobado	Devengado	Recaudado/Pagado (3)
I. Ingresos Presupuestarios (I=1+2)	6,101,603.00	20,291,765.39	20,291,765.39
1. Ingresos del Gobierno de la Entidad Federativa o Municipio (1)	0.00	0.00	0.00
2. Ingresos del Sector Paraestatal o Paramunicipal (1)	6,101,603.00	20,291,765.39	20,291,765.39
II. Egresos Presupuestarios (II=3+4)	6,101,603.00	16,385,065.73	16,269,181.73
3. Egresos del Gobierno de la Entidad Federativa o Municipio (2)	0.00	0.00	0.00
4. Egresos del Sector Paraestatal 2	6,101,603.00	16,385,065.73	16,269,181.73
III. Balance Presupuestario (Superávit o Déficit) (III = I - II)	0.00	3,906,699.66	4,022,583.66

Concepto	Estimado/Aprobado	Devengado	Recaudado/Pagado (3)
III. Balance presupuestario (Superávit o Déficit)	0.00	3,906,699.66	4,022,583.66
IV. Intereses, Comisiones y Gastos de la Deuda	0.00	0.00	0.00
V. Balance Primario (Superávit o Déficit) (V= III - IV)	0.00	3,906,699.66	4,022,583.66

Concepto	Estimado/Aprobado	Devengado	Recaudado/Pagado (3)
A. Financiamiento	0.00	0.00	0.00
B. Amortización de la deuda	0.00	0.00	0.00
C. Endeudamiento ó desendeudamiento (C = A - B)	0.00	0.00	0.00

- (1) Los Ingresos que se presentan son los ingresos presupuestarios totales sin incluir los Ingresos por financiamientos. Los Ingresos del Gobierno de la Entidad Federativa corresponden a los del Poder Ejecutivo
- (2) Los egresos que se presentan son los egresos presupuestarios totales sin incluir los egresos por los intereses, comisiones y gastos de la deuda. Los egresos del Gobierno de la Entidad Federativa corresponden a los del Poder Ejecutivo
- (3) Para Ingresos se reportan los ingresos recaudados; para egresos se reportan los egresos pagados

Bajo protesta de decir verdad declaramos que los Estados Financieros y sus notas, son razonablemente correctos y son responsabilidad del emisor


 DRA. JULIANA MORALES CASTRO
 DIRECTORA GENERAL


 C.P. CESAR ERNESTO MARTINEZ GUERRERO
 DIRECTOR DE ADMINISTRACION Y PLANEACION



PARA TODOS
Dgo

PARA TODOS
Dgo

CONSEJO
DE CIENCIA
Y TECNOLOGÍA

**CUENTA PÚBLICA 2021
INFORMACIÓN PROGRAMÁTICA**

CONSEJO DE CIENCIA Y TECNOLOGÍA DEL ESTADO DE DURANGO

Gasto por Categoría Programática
Del 1 de Enero al 31 de Diciembre de 2021
(Cifras en pesos)

Concepto	Egresos					Subejercicio 6 = (3 - 4)
	Aprobado	Ampliaciones/ (Reducciones)	Modificado	Devengado	Pagado	
	1	2	3 = (1 + 2)	4	5	
Programas	6,101,603.00	43,819,222.99	49,920,825.99	16,385,065.73	16,269,181.73	33,535,760.26
Subsidios: Sector Social y Privado o Entidades Federativas y Municipios	0.00	0.00	0.00	0.00	0.00	0.00
Sujetos a Reglas de Operación	0.00	0.00	0.00	0.00	0.00	0.00
Otros Subsidios	0.00	0.00	0.00	0.00	0.00	0.00
Desempeño de las Funciones	6,101,603.00	43,819,222.99	49,920,825.99	16,385,065.73	16,269,181.73	33,535,760.26
Prestación de Servicios Públicos	6,101,603.00	43,819,222.99	49,920,825.99	16,385,065.73	16,269,181.73	33,535,760.26
Provisión de Bienes Públicos	0.00	0.00	0.00	0.00	0.00	0.00
Planeación, seguimiento y evaluación de políticas públicas	0.00	0.00	0.00	0.00	0.00	0.00
Promoción y fomento	0.00	0.00	0.00	0.00	0.00	0.00
Regulación y supervisión	0.00	0.00	0.00	0.00	0.00	0.00
Funciones de las Fuerzas Armadas (Únicamente Gobierno Federal)	0.00	0.00	0.00	0.00	0.00	0.00
Específicos	0.00	0.00	0.00	0.00	0.00	0.00
Proyectos de Inversión	0.00	0.00	0.00	0.00	0.00	0.00
Administrativos y de Apoyo	0.00	0.00	0.00	0.00	0.00	0.00
Apoyo al proceso presupuestario y para mejorar la eficiencia institucional	0.00	0.00	0.00	0.00	0.00	0.00
Apoyo a la función pública y al mejoramiento de la gestión	0.00	0.00	0.00	0.00	0.00	0.00
Operaciones ajenas	0.00	0.00	0.00	0.00	0.00	0.00
Compromisos	0.00	0.00	0.00	0.00	0.00	0.00
Obligaciones de cumplimiento de resolución jurisdiccional	0.00	0.00	0.00	0.00	0.00	0.00
Desastres Naturales	0.00	0.00	0.00	0.00	0.00	0.00
Obligaciones	0.00	0.00	0.00	0.00	0.00	0.00
Pensiones y jubilaciones	0.00	0.00	0.00	0.00	0.00	0.00
Aportaciones a la seguridad social	0.00	0.00	0.00	0.00	0.00	0.00
Aportaciones a fondos de estabilización	0.00	0.00	0.00	0.00	0.00	0.00
Aportaciones a fondos de inversión y reestructura de pensiones	0.00	0.00	0.00	0.00	0.00	0.00
Programas de Gasto Federalizado (Gobierno Federal)	0.00	0.00	0.00	0.00	0.00	0.00
Gasto Federalizado	0.00	0.00	0.00	0.00	0.00	0.00
Participaciones a entidades federativas y municipios	0.00	0.00	0.00	0.00	0.00	0.00
Costo financiero, deuda o apoyos a deudores y ahorradores de la banca	0.00	0.00	0.00	0.00	0.00	0.00
Adeudos de ejercicios fiscales anteriores	0.00	0.00	0.00	0.00	0.00	0.00
Total del Gasto	6,101,603.00	43,819,222.99	49,920,825.99	16,385,065.73	16,269,181.73	33,535,760.26

Bajo protesta de decir verdad declaramos que los Estados Financieros y sus notas, son razonablemente correctos y son responsabilidad del emisor


DRA. JULIANA MORALES CASTRO
DIRECTORA GENERAL


C.P. CESAR ERNESTO MARTINEZ GUERRERO
DIRECTOR DE ADMINISTRACION Y PLANEACION

CONSEJO DE CIENCIA Y TECNOLOGÍA DEL ESTADO DE DURANGO

Conciliación entre los Ingresos Presupuestarios y Contables
Correspondiente Del 1 de Enero al 31 de Diciembre de 2021
(Cifras en pesos)

1. Total de Ingresos Presupuestarios	20,291,765.39
2. Más ingresos contables no presupuestarios	0.00
2.1 Ingresos Financieros	0.00
2.2 Incremento por variación de inventarios	0.00
2.3 Disminución del exceso de estimaciones por pérdida o deterioro u obsolescencia	0.00
2.4 Disminución del exceso de provisiones	0.00
2.5 Otros ingresos y beneficios varios	0.00
2.6 Otros ingresos contables no presupuestarios	0.00
3. Menos ingresos presupuestarios no contables	0.00
3.1 Aprovechamientos Patrimoniales	0.00
3.2 Ingresos derivados de financiamientos	0.00
3.3 Otros Ingresos presupuestarios no contables	0.00
4. Total de Ingresos Contables (4 = 1 + 2 - 3)	20,291,765.39

CONSEJO DE CIENCIA Y TECNOLOGÍA DEL ESTADO DE DURANGO

Conciliación entre los Egresos Presupuestarios y los Gastos Contables
Correspondiente Del 1 de Enero al 31 de Diciembre de 2021
(Cifras en pesos)

1. Total de egresos presupuestarios	16,385,065.73
2. Menos egresos presupuestarios no contables	649,855.20
2.1 Materias Primas y Materiales de Producción y Comercialización	0.00
2.2 Materiales y Suministros	0.00
2.3 Mobiliario y equipo de administración	543,715.20
2.4 Mobiliario y equipo educacional y recreativo	0.00
2.5 Equipo e instrumental médico y de laboratorio	0.00
2.6 Vehículos y equipo de transporte	0.00
2.7 Equipo de defensa y seguridad	0.00
2.8 Maquinaria, otros equipos y herramientas	0.00
2.9 Activos biológicos	0.00
2.10 Bienes inmuebles	0.00
2.11 Activos intangibles	106,140.00
2.12 Obra pública en bienes de dominio público	0.00
2.13 Obra pública en bienes propios	0.00
2.14 Acciones y participaciones de capital	0.00
2.15 Compra de títulos y valores	0.00
2.16 Concesión de prestamos	0.00
2.17 Inversiones en fideicomisos, mandatos y otros análogos	0.00
2.18 Provisiones para contingencias y otras erogaciones especiales	0.00
2.19 Amortización de la deuda pública	0.00
2.20 Adeudos de ejercicios fiscales anteriores (ADEFAS)	0.00
2.21 Otros egresos presupuestales no contables	0.00
3. Más Gastos Contables No Presupuestales	528,641.99
3.1 Estimaciones, depreciaciones, deterioros, obsolescencia y amortizaciones	528,641.99
3.2 Provisiones	0.00
3.3 Disminución de inventarios	0.00
3.4 Aumento por insuficiencia de estimaciones por pérdida o deterioro u obsolescencia	0.00
3.5 Aumento por insuficiencia de provisiones	0.00
3.6 Otros gastos	0.00
3.7 Otros gastos contables no presupuestales	0.00
4. Total de Gastos Contable (4 = 1 - 2 + 3)	16,263,852.52

Bajo protesta de decir verdad declaramos que los Estados Financieros y sus notas, son razonablemente correctos y son responsabilidad del emisor



DRA. JULIANA MORALES CASTRO
DIRECTORA GENERAL



C.P. CESAR ERNESTO MARTÍNEZ GUERRERO

CONSEJO DE CIENCIA Y TECNOLOGÍA DEL ESTADO DE DURANGO

FORMATO DE PROYECTOS DE INVERSIÓN EN BIENES MUEBLES AL 31 DE DICIEMBRE DE 2021

CLASIFICADOR POR OBJETO DEL GASTO	CANTIDAD	CONCEPTO	DESCRIPCIÓN	VALOR UNITARIO	MONTO
5000 BIENES MUEBLES, INMUEBLES E INTANGIBLES					649,856.52
5100 MOBILIARIO Y EQUIPO DE ADMINISTRACION					543,716.52
511 Muebles de oficina y estantería	0			0.00	0.00
511 Muebles de oficina y estantería	0			0.00	0.00
511 Muebles de oficina y estantería	0			0.00	0.00
512 Muebles, excepto de oficina y estantería	0			0.00	0.00
513 Bienes artísticos, culturales y científicos	0			0.00	0.00
514 Objetos de valor	0			0.00	0.00
515 Equipo de cómputo y de tecnologías de la información	13	computadoras de escritorio	computadora Core I7, 1 Tb disco duro, teclado y mouse	24,675.80	320,785.40
515 Equipo de cómputo y de tecnologías de la información	13	monitores de 24 pulgadas	monitor lcd hd de 24 pulgadas	5,334.84	69,352.92
515 Equipo de cómputo y de tecnologías de la información	4	computadora laptop	laptop Core I7, 512 Gb SSD	27,682.24	110,728.96
515 Equipo de cómputo y de tecnologías de la información	7	impresoras multifuncionales	impresora multifuncional con tecnología ecotank	6,121.32	42,849.24
519 Otros mobiliarios y equipos de administración	0			0.00	0.00
5200 MOBILIARIO Y EQUIPO EDUCACIONAL Y RECREATIVO					0.00
521 Equipos y aparatos audiovisuales					0.00
522 Aparatos deportivos	0			0.00	0.00
523 Cámaras fotográficas y de video	0			0.00	0.00
529 Otro mobiliario y equipo educacional y recreativo	0			0.00	0.00
5300 EQUIPO E INSTRUMENTAL MEDICO Y DE LABORATORIO					0.00
531 Equipo médico y de laboratorio	0			0.00	0.00
532 Instrumental médico y de laboratorio	0			0.00	0.00
5400 VEHICULOS Y EQUIPO DE TRANSPORTE					0.00
541 Vehículos y equipo terrestre	0			0.00	0.00
542 Carrocerías y remolques	0			0.00	0.00
543 Equipo aeroespacial	0			0.00	0.00
544 Equipo ferroviario	0			0.00	0.00
545 Embarcaciones	0			0.00	0.00
549 Otros equipos de transporte	0			0.00	0.00
5500 EQUIPO DE DEFENSA Y SEGURIDAD					0.00
551 Equipo de defensa y seguridad	0			0.00	0.00
5600 MAQUINARIA, OTROS EQUIPOS Y HERRAMIENTAS					0.00
561 Maquinaria y equipo agropecuario	0			0.00	0.00
562 Maquinaria y equipo Industrial	0			0.00	0.00
563 Maquinaria y equipo de construcción	0			0.00	0.00
564 Sistemas de aire acond., calef. y de refrigeración	0			0.00	0.00
565 Equipo de comunicación y telecomunicación	0			0.00	0.00
566 Equipos de generación eléctrica, aparatos y acc. Eléct.	0			0.00	0.00
567 Herramientas y máquinas-herramienta	0			0.00	0.00
569 Otros equipos	0			0.00	0.00
5700 ACTIVOS BIOLÓGICOS					0.00
571 Bovinos	0			0.00	0.00
572 Porcinos	0			0.00	0.00
573 Aves	0			0.00	0.00
574 Ovinos y caprinos	0			0.00	0.00
575 Peces y acuicultura	0			0.00	0.00
576 Equinos	0			0.00	0.00
577 Especies menores y de zoológico	0			0.00	0.00
578 Árboles y plantas	0			0.00	0.00
579 Otros activos biológicos	0			0.00	0.00
5800 BIENES INMUEBLES					0.00
581 Terrenos	0			0.00	0.00
582 Viviendas	0			0.00	0.00
583 Edificios no residenciales	0			0.00	0.00
589 Otros bienes inmuebles	0			0.00	0.00
5900 ACTIVOS INTANGIBLES					106,140.00
591 Software	0			0.00	0.00
592 Patentes	0			0.00	0.00
593 Marcas	0			0.00	0.00
594 Derechos	0			0.00	0.00
595 Concesiones	0			0.00	0.00
596 Franquicias	0			0.00	0.00
597 Licencias informáticas e intelectuales	1	Licencia SCGIV	Sistema de Contabilidad Gubernamental	106,140.00	106,140.00
598 Licencias industriales, comerciales y otras	0			0.00	0.00
599 Otros activos intangibles	0			0.00	0.00



DRA. JULIANA MORALES CASTRO

DIRECTORA GENERAL



C.P. CESAR ERNESTO MARTÍNEZ GUERRERO

DIRECTOR DE ADMINISTRACIÓN Y PLANEACIÓN

CONSEJO DE CIENCIA Y TECNOLOGÍA DEL ESTADO DE DURANGO

INDICADORES DE RESULTADOS


Al 31 de Diciembre de 2021

INDICADOR	UNIDAD DE MEDIDA	META PROGRAMADA (ANUALIZADA)	META REAL (ANUALIZADA)
Tasa de variación de cobertura de ciencia y tecnología e innovación	Tasa de Variación	11%	29.6%
Porcentaje de población atendida	Porcentaje	8%	79%
Promedio de proyectos desarrollados	Promedio	20	13.5
Tasa de variación de investigadores	Tasa de Variación	9%	15.6%
Tasa de variación de población atendida	Tasa de Variación	7%	-23.35%
Tasa de variación de participantes	Tasa de Variación	10%	-44.97%
Porcentaje de proyectos incrementados de acuerdo al apoyo otorgado	Porcentaje	100%	2000%
Tasa de variación de apoyos otorgados	Tasa de Variación	10%	-5.31%
Porcentaje de becas al extranjero	Porcentaje	70%	100%
Porcentaje de recursos humanos formados	Porcentaje	122%	1808%
Tasa de variación de beneficiarios	Tasa de Variación	100%	100%
Tasa de variación de cobertura de promoción	Porcentaje	3%	-41.11%
Número de convenios de colaboración entre empresas y sector académico, social o gubernamental	Número	2	1

Bajo protesta de decir verdad declaramos que los Estados Financieros y sus notas, son razonablemente correctos y son responsabilidad del emisor



DRA. JULIANA MORALES CASTRO
DIRECTORA GENERAL



C.P. CESAR ERNESTO MARTINEZ GUERRERO
DIRECTOR DE ADMINISTRACIÓN Y PLANEACIÓN

CONSEJO DE CIENCIA Y TECNOLOGÍA DEL ESTADO DE DURANGO
“ESQUEMAS BURSÁTILES Y DE COBERTURAS FINANCIERAS”

NO APLICA



PARA TODOS
Dgo

PARA TODOS
Dgo

CONSEJO
DE CIENCIA
Y TECNOLOGÍA

**CUENTA PÚBLICA 2021
ANEXOS**

Consejo de Ciencia y Tecnología del Estado de Durango
 Estado de Situación Financiera Detallado - LDF
 Al 31 de diciembre de 2021 y 31 de diciembre de 2020
 (Pesos)

Concepto	31 de diciembre de 2021	31 de diciembre de 2020	Concepto	31 de diciembre de 2021	31 de diciembre de 2020
ACTIVO			PASIVO		
Activo Circulante	17,117,356	7,149,889	Activo Circulante	249,095	149,430
a. Efectivo y Equivalentes de Efectivo (a=a1+a2+a3,a4+a5+a6+a7)	0	0	a. Cuentas por Pagar de Corto Plazo (a=a1+a2+a3+a4+a5+a6+a7+a8+a9)	0	0
a1) Efectivo	17,117,356	7,149,889	a1) Servicios Personales	115,884	30,130
a2) Bancos/tesorería	0	0	a2) Proveedores	0	0
a3) Bancos/Dependencias y otros	0	0	a3) Contratistas por Obras Públicas	0	0
a4) Inversiones Temporales (hasta 3 meses)	0	0	a4) Participaciones y Aportaciones	0	0
a5) Fondos con Afectación Específica	0	0	a5) Transferencias Otorgadas	0	0
a6) Depósitos de fondos de Terceros	0	0	a6) Intereses, Comisiones y Otros Gastos de la Deuda Pública	0	0
a7) Otros Efectivos y Equivalentes	0	0	a7) Retenciones y Contribuciones	133,211	119,300
b. Derechos a Recibir Efectivo o Equivalentes (b=b1+b2+b3,b4+b5+b6+b7)	18,500,000	24,500,000	a8) Devoluciones de la Ley de Ingresos	0	0
b1) Inversiones Financieras	0	0	a9) Otras Cuentas por Pagar	0	0
b2) Cuentas por Cobrar	0	0	b. Documentos por Pagar a Corto Plazo (b=b1+b2+b3)	1,985,040	1,885,027
b3) Deudores Diversos	18,500,000	24,500,000	b1) Documentos Comerciales por Pagar a Corto Plazo	0	0
b4) Ingresos por Recuperar	0	0	b2) Documentos con Contratistas por Obras Públicas por Pagar a Corto Plazo	0	0
b5) Deudores por Anticipos de la Tesorería	0	0	b3) Otros Documentos por Pagar a Corto Plazo	1,986,040	1,885,027
b6) Prestamos Otorgados	0	0	c. Porción de Corto Plazo de la Deuda Pública de Largo Plazo (c=c1+c2)	0	0
b7) Otros Derechos a Recibir Efectivo o Equivalentes	0	0	c1) Porción a Corto Plazo de la Deuda Pública de Largo Plazo	0	0
c. Derechos a Recibir Bienes o Servicios (c=c1+c2+c3+c4+c5)	0	0	c2) Porción a Corto Plazo de Arrendamiento Financiero	0	0
c1) Anticipo a Proveedores por Adquisición de Bienes y Prestación de Servicios a Corto Plazo	0	0	d. Títulos y Valores a Corto Plazo	0	0
c2) Anticipo a Proveedores por Adquisición de Bienes Inmuebles y Muebles a Corto Plazo	0	0	e. Pasivos Diferidos a Corto Plazo (e=e1+e2+e3)	0	0
c3) Anticipo a Proveedores por Adquisición de Bienes Intangibles a Corto Plazo	0	0	e1) Ingresos Cobrados por Adelantado a Corto Plazo	0	0
c4) Anticipo a Contratistas por Obras Públicas a Corto Plazo	0	0	e2) Intereses Cobrados por Adelantado a Corto Plazo	0	0
c5) Otros Derechos a Recibir Bienes o Servicios a Corto Plazo	0	0	e3) Otros Pasivos Diferidos a Corto Plazo	0	0
d. Inventarios (d=d1+d2+d3+d4+d5)	0	0	f. Fondos y Bienes de Terceros en Garantía y/o Administración a Corto Plazo (f=f1+f2+f3)	0	0
d1) Inventarios de Mercancías para Venta	0	0	f1) Fondos en Garantía a Corto Plazo	0	0
d2) Inventarios de Mercancías Terminadas	0	0	f2) Fondos en Administración a Corto Plazo	0	0
d3) Inventarios de Mercancías en Proceso de Elaboración	0	0	f3) Fondos en Contingentes a Corto Plazo	0	0
d4) Inventarios de Materias Primas, Materiales y Suministros para Producción	0	0	f4) Fondos de Fideicomisos, Mandatos y Contratos Análogos a Corto Plazo	0	0
d5) Bienes en Tránsito	0	0	f5) Otros Fondos de Terceros en Garantía y/o Administración a Corto Plazo	0	0
e. Almacenes	0	0	f6) Valores y Bienes en Garantía a Corto Plazo	0	0
f. Estimación por Pérdida o Deterioro de Activos Circulantes (f=f1+f2)	0	0	g. Provisiones a Corto Plazo (g=g1+g2+g3)	0	0
f1) Estimaciones para Cuentas Incobrables por Derechos a Recibir Efectivo o equivalentes	0	0	g1) Provisión para Demandas y Juicios a Corto Plazo	0	0
f2) Estimación por Deterioro de inventarios	0	0	g2) Provisión para Contingencias a Corto Plazo	0	0
g. Otros activos circulantes (g=g1+g2+g3+g4)	0	0	g3) Otras Provisiones a Corto Plazo	0	0
g1) Valores en Garantía	0	0	h. Otros Pasivos a Corto Plazo (h=h1+h2+h3)	0	0
g2) Bienes en Garantía (Excluye Depósitos de Fondos)	0	0	h1) Ingresos por Clasificar	0	0
g3) Bienes Derivados de Embargos, Decomisos, Aseguramientos y Dación en Pago	0	0	h2) Recaudación por Participar	0	0
g4) Adquisición con Fondos de Terceros	0	0	h3) Otros Pasivos Circulantes	0	0
IA) Total de Activos Circulantes (IA=a+b+c+d+e+f+g)	35,617,356	31,649,889	IIA. Total de Pasivos Circulantes (IIA= a+b+c+d+e+f+g+h)	2,235,135	2,034,457
Activo No Circulante	0	0	Activo No Circulante	0	0
a. Inversiones Financieras a Largo Plazo	0	0	a. Cuentas por Pagar de Largo Plazo	0	0
b. Derechos a Recibir Efectivo o Equivalentes a Largo Plazo	0	0	b. Documentos por Pagar a Largo Plazo	0	0
c. Bienes Inmuebles, Infraestructura y Construcciones en Proceso	0	0	c. Deuda Pública a Largo Plazo	0	0
d. Bienes Muebles	6,985,594	6,296,572	d. Pasivos Diferidos a Largo Plazo	0	0
e. Activos Intangibles	15,833	55,000	e. Fondos y Bienes de Terceros en Garantía y/o Administración a Largo Plazo	0	0
f. Depreciación, Deterioro y Amortización Acumulada de Bienes	-4,582,819	-3,010,830	f. Provisiones a Largo Plazo	-980,759	-955,199
g. Activos Diferidos	0	0	IIIB. Total de Pasivos No Circulantes (a+b+c+d+e+f)	-980,759	-955,199
h. Estimación por Pérdida o Deterioro de Activos no Circulantes	0	0	II. Total del Pasivo (II=IIA+IIIB)	1,254,377	1,079,259
i. Otros Activos no Circulantes	0	0	HACIENDA PUBLICA/PATRIMONIO		
IB. Total de Activos No Circulantes (IB=a+b+c+d+e+f+g+h+i)	2,418,607	3,340,742			

Consejo de Ciencia y Tecnología del Estado de Durango
 Estado de Situación Financiera Detallado - LDF
 Al 31 de diciembre de 2021 y 31 de diciembre de 2020
 (Pesos)

Concepto	31 de diciembre de 2021	31 de diciembre de 2020	Concepto	31 de diciembre de 2021	31 de diciembre de 2020
I. Total del Activo I=(A+IB)	38,035,964	34,990,631	IIIA. Hacienda Pública/Patrimonio Contribuido (IIIA=a+b+c)	0	0
			a. Aportaciones	0	0
			b. Donaciones de Capital	0	0
			c. Actualizaciones del Patrimonio	0	0
			IIIB. Hacienda Pública/Patrimonio Generado (IIIB=a+b+c+d+e)	36,781,587	33,911,372
			a. Resultado del Ejercicio (Ahorro/desahorro)	4,027,913	11,722,394
			b. Resultado de Ejercicios Anteriores	33,758,956	23,118,807
			c. Revalúos	0	0
			d. Reservas	-1,005,282	-929,828
			e. Rectificaciones de Resultados de Ejercicios Anteriores	0	0
			IIIC. Exceso o Insuficiencia en la Actualización de la Hacienda Pública/Patrimonio (IIIC=a	0	0
			a. Resultado por Posición Monetaria	0	0
			b. Resultado por Tenencia de Activos no Monetarios	0	0
			III. Total Hacienda Pública/Patrimonio (III=IIIA+IIIB+IIIC)	36,781,587	33,911,372
			IV. Total del Pasivo y Hacienda Pública/Patrimonio (IV=II+III)	38,035,964	34,990,631

NOTA: De acuerdo al inciso e) del instructivo de llenado del Formato 1 ESF Detallado, los saldos del ejercicio anterior serán al cierre del ejercicio anterior al que se informa, es decir, siempre al mes de Diciembre del año anterior.

Consejo de Ciencia y Tecnología del Estado de Durango
Informe Analítico de la Deuda Pública y Otros Pasivos - LDF
Del 01 de enero al 31 de diciembre de 2021 (b)

(PESOS)

Denominación de la Deuda Pública y Otros Pasivos (c)	Saldo al 31 de diciembre de 2020(d)	Disposiciones del Periodo (e)	Amortizaciones del Periodo (f)	Revaluaciones, Reclasificaciones y Otros Ajustes (g)	Saldo Final del Periodo (h) h=d+e-f+g	Pago de Intereses del Periodo (i)	Pago de Comisiones y demás costos asociados durante el periodo (j)
1. Deuda Pública (1=A+B)	0	0	0	0	0	0	0
A. Corto Plazo (A=a1+a2+a3)							
a1) Instituciones de Crédito							
a2) Títulos y Valores							
a3) Arrendamientos Financieros							
B. Largo Plazo (B=b1+b2+b3)							
b1) Instituciones de Crédito							
b2) Títulos y Valores							
b3) Arrendamientos Financieros							
2. Otros Pasivos	0	0	0	0	0	0	0
3. Total de la Deuda Pública y Otros Pasivos (3=1+2)	0	0	0	0	0	0	0
4. Deuda Contingente 1 (informativo)							
A. BANOBRAS FONREC 9830/10034/10367	0					0	
B. BANOBRAS PROFISE 10965	0					0	
C. BANOBRAS PROFISE 11202	0					0	
5. Valor de Instrumentos Bono Cupón Cero 2 (Informativo)							
A. BANOBRAS FONREC 9830/10034/10367	0					0	
B. BANOBRAS PROFISE 10965	0					0	
C. BANOBRAS PROFISE 11202	0					0	

1. Se refiere a cualquier Financiamiento sin fuente o garantía de pago definida, que sea asumida de manera solidaria o subsidiaria por las Entidades Federativas con sus Municipios, organismos descentralizados y empresas de participación estatal mayoritaria y fideicomisos, locales o municipales, y por los Municipios con sus respectivos organismos descentralizados y empresas de participación municipal mayoritaria.
2. Se refiere al valor del Bono Cupón Cero que respalda el pago de los créditos asociados al mismo (Activo).

Obligaciones a Corto Plazo (k)	Monto Contratado (l)	Plazo Pactado (m)	Tasa de Interés (n)	Comisiones y Costos Relacionados (o)	Tasa Efectiva (p)

Consejo de Ciencia y Tecnología del Estado de Durango
Informe Analítico de la Deuda Pública y Otros Pasivos - LDF
Del 01 de enero al 31 de diciembre de 2021 (b)

(PESOS)

Denominación de la Deuda Pública y Otros Pasivos (c)	Saldo al 31 de diciembre de 2020(d)	Disposiciones del Periodo (e)	Amortizaciones del Periodo (f)	Revanataciones, Reclasificaciones y Otros Ajustes (g)	Saldo Final del Periodo (h) h=d+e-f+g	Pago de Intereses del Periodo (i)	Pago de Comisiones y demás costos asociados durante
6. Obligaciones a Corto Plazo (Informativo) A. Banorte B. Crédito 2 C. Crédito XX							

FUENTE: Elaborados con información del CONAC. Criterios para la elaboración y presentación homogénea de la información financiera y de los formatos a que hace referencia la Ley de Disciplina Financiera de las Entidades Federativas y los Municipios.

NOTA: Se adjunta archivo con que contiene instructivo de llenado de los formatos "Cuadros CONAC Criterios"

<p style="text-align: center;">Consejo de Ciencia y Tecnología del Estado de Durango Informe Analítico de Obligaciones Diferentes de Financiamientos – LDF Del 01 de enero al 31 de diciembre de 2021 (b) (PESOS)</p>										
Denominación de las Obligaciones Diferentes de Financiamiento (c)	Fecha del Contrato (d)	Fecha de inicio de operación del proyecto (e)	Fecha de vencimiento (f)	Monto de la inversión pactado (g)	Plazo pactado (h)	Monto promedio mensual del pago de la contraprestación (i)	Monto promedio mensual del pago de la contraprestación correspondiente (j)	Monto pagado de la inversión al 31 de diciembre de 2021 (k)	Monto pagado de la inversión actualizado al 31 de diciembre de 2021 (l)	Saldo pendiente por pagar de la inversión al 31 de diciembre de 2021 (m = g – l)
A. Asociaciones Público Privadas (APP's) (A=a+b+c+d) a) APP 1 b) APP 2 c) APP 3 d) APP XX				0				0	0	0
B. Otros Instrumentos (B=a+b+c+d) a) Otro Instrumento 1 b) Otro Instrumento 2 c) Otro Instrumento 3 d) Otro Instrumento XX										0
C. Total de Obligaciones Diferentes de Financiamiento (C=A+B)				0						0

NO APLICABLE

Consejo de Ciencia y Tecnología del Estado de Durango

Balance Presupuestario - LDF

Del 1 de enero al 31 de diciembre de 2021

(PESOS)

Concepto (c)	Estimado/ Aprobado (d)	Devengado	Recaudado/ Pagado
A. Ingresos Totales (A = A1+A2+ A3)		20,291,765	20,291,765
A1. Ingresos de Libre Disposición	6,101,603	20,291,765	20,291,765
A2. Transferencias Federales Etiquetadas	0	0	0
A3. Financiamiento Neto	0	0	0
B. Egresos Presupuestarios¹ (B = B1+B2)		16,385,066	16,269,182
B1. Gasto No Etiquetado (sin incluir Amortización de la Deuda Pública)	6,101,603	16,385,066	16,269,182
B2. Gasto Etiquetado (sin incluir Amortización de la Deuda Pública)	0	0	0
C. Remanentes del Ejercicio Anterior (C = C1 + C2)		0	0
C1. Remanentes de Ingresos de Libre Disposición aplicados en el periodo	0	0	0
C2. Remanentes de Transferencias Federales Etiquetadas aplicados en el periodo	0	0	0
I. Balance Presupuestario (I = A - B + C)		3,906,700	4,022,584
II. Balance Presupuestario sin Financiamiento Neto (II = I - A3)		3,906,700	4,022,584
III. Balance Presupuestario sin Financiamiento Neto y sin Remanentes del Ejercicio Anterior (III = II - C)		3,906,700	4,022,584

Concepto	Aprobado	Devengado	Pagado
E. Intereses, Comisiones y Gastos de la Deuda (E = E1+E2)		0	0
E1. Intereses, Comisiones y Gastos de la Deuda con Gasto No Etiquetado	0	0	0
E2. Intereses, Comisiones y Gastos de la Deuda con Gasto Etiquetado	0	0	0
IV. Balance Primario (IV = III + E)		3,906,700	4,022,584

Concepto	Estimado/ Aprobado	Devengado	Recaudado/ Pagado
F. Financiamiento (F = F1 + F2)		0	0
F1. Financiamiento con Fuente de Pago de Ingresos de Libre Disposición	0	0	0
F2. Financiamiento con Fuente de Pago de Transferencias Federales Etiquetadas	0	0	0
G. Amortización de la Deuda (G = G1 + G2)		0	0
G1. Amortización de la Deuda Pública con Gasto No Etiquetado	0	0	0
G2. Amortización de la Deuda Pública con Gasto Etiquetado	0	0	0
A3. Financiamiento Neto (A3 = F - G)		0	0

Concepto	Estimado/ Aprobado	Devengado	Recaudado/ Pagado
A1. Ingresos de Libre Disposición	6,101,603	20,291,765	20,291,765
A3.1 Financiamiento Neto con Fuente de Pago de Ingresos de Libre Disposición (A3.1 = F1 - G1)	0	0	0
F1. Financiamiento con Fuente de Pago de Ingresos de Libre Disposición	0	0	0
G1. Amortización de la Deuda Pública con Gasto No Etiquetado	0	0	0
B1. Gasto No Etiquetado (sin incluir Amortización de la Deuda Pública)	6,101,603	16,385,066	16,269,182
C1. Remanentes de Ingresos de Libre Disposición aplicados en el periodo	0	0	0
V. Balance Presupuestario de Recursos Disponibles (V = A1 + A3.1 - B1 + C1)		3,906,700	4,022,584
VI. Balance Presupuestario de Recursos Disponibles sin Financiamiento Neto (VI = V - A3.1)		3,906,700	4,022,584

Concepto	Estimado/ Aprobado	Devengado	Recaudado/ Pagado
A2. Transferencias Federales Etiquetadas	0	0	0
A3.2 Financiamiento Neto con Fuente de Pago de Transferencias Federales Etiquetadas (A3.2 = F2 - G2)	0	0	0
F2. Financiamiento con Fuente de Pago de Transferencias Federales Etiquetadas	0	0	0
G2. Amortización de la Deuda Pública con Gasto Etiquetado	0	0	0
B2. Gasto Etiquetado (sin incluir Amortización de la Deuda Pública)	0	0	0
C2. Remanentes de Transferencias Federales Etiquetadas aplicados en el periodo	0	0	0
VII. Balance Presupuestario de Recursos Etiquetados (VII = A2 + A3.2 - B2 + C2)		0	0
VIII. Balance Presupuestario de Recursos Etiquetados sin Financiamiento Neto (VIII = VII - A3.2)		0	0

FUENTE: Elaborados con información del CONAC. Criterios para la elaboración y presentación homogénea de la información financiera y de los formatos a que hace referencia la Ley de Disciplina Financiera de las Entidades Federativas y los
 NOTA: Se adjunta archivo con que contiene instructivo de llenado de los formatos "Cuadros CONAC Criterios"

Consejo de Ciencia y Tecnología del Estado de Durango
Estado Analítico de Ingresos Detallado - LDF
del 1 de enero al 31 de diciembre de 2021 (b)
(Pesos)

Concepto (c)	Ingresos				Diferencia (e)
	Estimado (d)	Ampliaciones/ (Reducciones)	Devengado	Recaudado	
Ingresos de Libre Disposición					
A. Impuestos	0	0	0	0	0
B. Cuotas y Aportaciones de Seguridad Social	0	0	0	0	0
C. Contribuciones de mejoras	0	0	0	0	0
D. Derechos	0	0	0	0	0
E. Productos	0	0	0	0	0
F. Aprovechamientos	0	0	0	0	0
G. Ingresos por Venta de Bienes y Servicios	0	0	0	0	0
H. Participaciones (H=H1+H2+H3+H4+H5+H6+H7+H8+H9+H10+H11)	0	0	0	0	0
h1) Fondo General de Participaciones	0	0	0	0	0
h2) Fondo de Fomento Municipal	0	0	0	0	0
h3) Fondo de Fiscalización y Recaudación	0	0	0	0	0
h4) Fondo de Compensación	0	0	0	0	0
h5) Fondo de Extracción de Hidrocarburos	0	0	0	0	0
h6) Impuesto Especial Sobre Producción y servicios	0	0	0	0	0
h7) 0.15% de la Recaudación Federal Participable	0	0	0	0	0
h8) 3.17% Sobre Extracción de Petróleo	0	0	0	0	0
h9) Gasolinas y Diésel	0	0	0	0	0
h10) Fondo del Impuesto Sobre la Renta	0	0	0	0	0
h11) Fondo de Estabilización de los Ingresos de las Entidades Federativas	0	0	0	0	0
I. Incentivos Demagógicos de la Colaboración Fiscal (I=I1+I2+I3+I4+I5)	0	0	0	0	0
(1) Tenencia o Uso de Vehículos	0	0	0	0	0
(2) Fondo de compensación ISAN	0	0	0	0	0
(3) Impuesto Sobre Automóviles Nuevos	0	0	0	0	0
(4) Fondo de Compensación de Repesos-Intermedios	0	0	0	0	0
(5) Otros Incentivos Económicos	0	0	0	0	0
J. Transferencias	6,101,603	106,140	5,914,985	5,914,985	-186,618
K. Convenios	0	0	0	0	0
k1) Otros Convenios y Subsidios	0	0	0	0	0
L. Otros ingresos de Libre Disposición (L=L1+L2)	0	43,713,083	14,376,780	14,376,780	14,376,780
(1) Participaciones en Ingresos Locales	0	0	0	0	0
(2) Otros ingresos de Libre Disposición	0	43,713,083	14,376,780	14,376,780	14,376,780
I. Total de Ingresos de Libre Disposición (I+A+B+C+D+E+F+G+H+I+J+K+L)	6,101,603	43,819,223	20,291,765	20,291,765	14,190,162
Ingresos Excedentes de ingresos de Libre Disposición					
Transferencias Federales Etiquetadas					
A. Aportaciones (A=a1+a2+a3+a4+a5+a6+a7+a8)	0	0	0	0	0
a1) Fondo de Aportaciones para la Norma Educativa y Gasto Operativo	0	0	0	0	0
a2) Fondo de Aportaciones para los Servicios de Salud	0	0	0	0	0
a3) Fondo de Aportaciones para la Infraestructura Social	0	0	0	0	0
a4) Fondo de Aportaciones para el Fortalecimiento de los Municipios y de las Demarcaciones Territoriales del Distrito Federal	0	0	0	0	0
a5) Fondo de Aportaciones Múltiples	0	0	0	0	0
a6) Fondo de Aportaciones Para la Educación Tecnológica y de Adultos	0	0	0	0	0
a7) Fondo de Aportaciones para la Seguridad Pública de los Estados y del Distrito Federal	0	0	0	0	0
a8) Fondo de Aportaciones para el Fortalecimiento de las Entidades Federativas	0	0	0	0	0
B. Convenios (B=b1+b2+b3+b4)	0	0	0	0	0
b1) Convenios de Protección social en Salud	0	0	0	0	0
b2) Convenios de Descentralización	0	0	0	0	0
b3) Convenios de Reasignación	0	0	0	0	0
b4) Otros convenios y Subsidios	0	0	0	0	0
C. Fondos Distintos de Aportaciones (C=c1+c2)	0	0	0	0	0
c1) Fondo para Entidades Federativas y Municipios Productores de Hidrocarburos	0	0	0	0	0
c2) Fondo Minero	0	0	0	0	0
D. Transferencias, Subsidios y Subvenciones, y Pensiones y Jubilaciones	0	0	0	0	0
E. Otras Transferencias Federales Etiquetadas	0	0	0	0	0
Total de Transferencias Federales Etiquetadas (II=A+B+C+D+E)	0	0	0	0	0
III. Ingresos Derivados de Financiamientos (III=A)	0	0	0	0	0
A. Ingresos Derivados de Financiamientos	0	0	0	0	0
IV. Total de Ingresos (IV=I+II+III)	6,101,603	43,819,223	20,291,765	20,291,765	14,190,162
Datos Informativos					
1. Ingresos Derivados de Financiamientos con Fuente de Pago de Ingresos de Libre Disposición					
2. Ingresos Derivados de Financiamientos con Fuente de Pago de Transferencias Federales Etiquetadas					
3. Ingresos Derivados de financiamientos (3=1+2)					

FUENTE: Elaborados con información del CONAC. Criterios para la elaboración y presentación homogénea de la información financiera y de los formatos a que hace referencia la Ley de Disciplina Financiera de las Entidades Federativas y los Municipios.

NOTA: Se adjunta archivo que contiene instructivo de llenado de los formatos "Cuadros CONAC Criterios".

Consejo de Ciencia y Tecnología del Estado de Durango
Estado Analítico del Ejercicio del Presupuesto de Egresos Detallado - LDF
Clasificación por Objeto del Gasto (Capítulo y Concepto)
Del 01 de enero al 31 de diciembre de 2021

Concepto	Aprobado	Ampliaciones/ (Reducciones)	Modificado	Devengado	Pagado	Subejercicio
	1	2	3 = (1+2)	4	5	6 = (3-4)
I. Gasto No Etiquetado	6,101,603	43,819,223	49,920,826	16,385,066	16,269,182	33,535,760
A. Servicios Personales	3,782,000	108,919	3,890,919	3,672,432	3,672,432	218,487
a1) Remuneraciones al Personal de Carácter Permanente	1,617,200	0	1,617,200	1,574,709	1,574,709	42,491
a2) Remuneraciones al Personal de Carácter Transitorio	1,208,500	-8,335	1,200,165	1,103,063	1,103,063	97,102
a3) Remuneraciones Adicionales y Especiales	587,100	0	587,100	557,619	557,619	29,481
a4) Seguridad Social	176,360	8,335	184,695	150,168	150,168	34,527
a5) Otras Prestaciones Sociales y Económicas	192,840	108,919	301,759	286,873	286,873	14,886
a6) Previsiones	0	0	0	0	0	0
a7) Pago de Estímulos a Servidores Públicos	0	0	0	0	0	0
B. Materiales y Suministros	398,450	753,428	1,151,878	1,066,993	1,066,993	84,885
b1) Materiales de Administración Emisión de Documentos y Artículos Oficiales	116,000	499,244	615,244	579,537	579,537	35,708
b2) Alimentos y Utensilios	88,000	234,184	322,184	312,753	312,753	9,431
b3) Materias Primas y Materiales de Producción y Comercialización	0	0	0	0	0	0
b4) Materiales y Artículos de Construcción y de Reparación	12,100	0	12,100	9,001	9,001	3,099
b5) Productos Químicos, Farmacéuticos y de Laboratorio	0	0	0	0	0	0
b6) Combustibles, Lubricantes y Aditivos	120,000	20,000	140,000	129,588	129,588	10,412
b7) Vestuario, Blancos, Prendas de Protección y Artículos Deportivos	20,000	0	20,000	2,430	2,430	17,570
b8) Materiales y Suministros para Seguridad	0	0	0	0	0	0
b9) Herramientas, Refacciones y Accesorios Menores	42,350	0	42,350	33,685	33,685	8,665
C. Servicios Generales	1,314,589	2,873,665	4,188,254	3,715,539	3,599,655	472,716
c1) Servicios Básicos	190,100	42,600	232,700	159,232	159,232	73,468
c2) Servicios de Arrendamiento	12,100	479,665	491,765	445,202	445,202	46,562
c3) Servicios Profesionales, Científicos, Técnicos y Otros Servicios	591,848	2,147,851	2,739,699	2,468,374	2,352,490	271,325
c4) Servicios Financieros, Bancarios y Comerciales	63,741	0	63,741	41,171	41,171	22,570
c5) Servicios de Instalación, Reparación, Mantenimiento y Conservación	171,000	261,640	432,640	430,597	430,597	2,043
c6) Servicios de Comunicación Social y Publicidad	15,000	15,000	30,000	15,000	15,000	15,000
c7) Servicios de Traslado y Viáticos	209,500	-95,236	114,264	80,440	80,440	33,825
c8) Servicios Oficiales	0	0	0	0	0	0
c9) Otros Servicios Generales	61,300	22,145	83,445	75,522	75,522	7,924
D. Transferencias, Asignaciones, Subsidios y Otras Ayudas	606,564	39,433,354	40,039,918	7,280,246	7,280,246	32,759,672
d1) Transferencias Internas y Asignaciones al Sector Público	0	0	0	0	0	0
d2) Transferencias al Resto del Sector Público	0	0	0	0	0	0
d3) Subsidios y Subvenciones	0	0	0	0	0	0
d4) Ayudas Sociales	606,564	39,433,354	40,039,918	7,280,246	7,280,246	32,759,672
d5) Pensiones y Jubilaciones	0	0	0	0	0	0
d6) Transferencias a Fideicomisos Mandatos y Otros Análogos	0	0	0	0	0	0
d7) Transferencias a la Seguridad Social	0	0	0	0	0	0
d8) Donativos	0	0	0	0	0	0
d9) Transferencias al Exterior	0	0	0	0	0	0
E. Bienes Muebles	0	649,857	649,857	649,855	649,855	1
e1) Mobiliario y Equipo de Administración	0	543,717	543,717	543,715	543,715	1
e2) Mobiliario y Equipo Educativo y Recreativo	0	0	0	0	0	0
e3) Equipo e Instrumental Médico y de Laboratorio	0	0	0	0	0	0
e4) Vehículos y Equipo de Transporte	0	0	0	0	0	0
e5) Equipo de Defensa y Seguridad	0	0	0	0	0	0
e6) Maquinaria, Otros Equipos y Herramientas	0	0	0	0	0	0
e7) Activos Biológicos	0	0	0	0	0	0
e8) Bienes Inmuebles	0	0	0	0	0	0
e9) Activos Intangibles	0	106,140	106,140	106,140	106,140	0
F. Inversión Pública	0	0	0	0	0	0
f1) Obra Pública en Bienes de Dominio Público	0	0	0	0	0	0
f2) Obra Pública en Bienes Propios	0	0	0	0	0	0
f3) Proyectos Productivos y Acciones de Fomento	0	0	0	0	0	0
G. Inversiones Financieras y Otras Provisiones	0	0	0	0	0	0
g1) Inversiones para el fomento de Actividades Productivas	0	0	0	0	0	0
g2) Acciones y Participaciones de Capital	0	0	0	0	0	0
g3) Compra de Títulos y Valores	0	0	0	0	0	0
g4) Concesión de Préstamos	0	0	0	0	0	0
g5) Inversiones en Fideicomisos, Mandatos y Otros Análogos	0	0	0	0	0	0
g6) Otras Inversiones Financieras	0	0	0	0	0	0
g7) Provisiones para Contingencias y Otras Erogaciones Especiales	0	0	0	0	0	0
H. Participaciones y Aportaciones	0	0	0	0	0	0
h1) Participaciones	0	0	0	0	0	0
h2) Aportaciones	0	0	0	0	0	0
h3) Convenios	0	0	0	0	0	0
I. Deuda Pública	0	0	0	0	0	0
i1) Amortización de la Deuda Pública	0	0	0	0	0	0
i2) Intereses de la Deuda Pública	0	0	0	0	0	0
i3) Comisiones de la Deuda Pública	0	0	0	0	0	0
i4) Gastos de la Deuda Pública	0	0	0	0	0	0
i5) Costo por Coberturas	0	0	0	0	0	0
i6) Apoyos Financieros	0	0	0	0	0	0
i7) Adeudos de Ejercicios Fiscales Anteriores (Adefas)	0	0	0	0	0	0
II. Gasto Etiquetado	0	0	0	0	0	0
A. Servicios Personales	0	0	0	0	0	0
a1) Remuneraciones al Personal de Carácter Permanente	0	0	0	0	0	0
a2) Remuneraciones al Personal de Carácter Transitorio	0	0	0	0	0	0

Consejo de Ciencia y Tecnología del Estado de Durango
Estado Analítico del Ejercicio del Presupuesto de Egresos Detallado - LDF
Clasificación por Objeto del Gasto (Capítulo y Concepto)
Del 01 de enero al 31 de diciembre de 2021

Concepto	Aprobado	Ampliaciones/ (Reducciones)	Modificado	Devengado	Pagado	Subejercicio
	1	2	3 = (1+2)	4	5	6 = (3-4)
a3) Remuneraciones Adicionales y Especiales	0	0	0	0	0	0
a4) Seguridad Social	0	0	0	0	0	0
a5) Otras Prestaciones Sociales y Económicas	0	0	0	0	0	0
a6) Previsiones	0	0	0	0	0	0
a7) Pago de Estímulos a Servidores Públicos	0	0	0	0	0	0
B. Materiales y Suministros	0	0	0	0	0	0
b1) Materiales de Administración Emisión de Documentos y Artículos Oficiales	0	0	0	0	0	0
b2) Alimentos y Utensilios	0	0	0	0	0	0
b3) Materias Primas y Materiales de Producción y Comercialización	0	0	0	0	0	0
b4) Materiales y Artículos de Construcción y de Reparación	0	0	0	0	0	0
b5) Productos Químicos, Farmacéuticos y de Laboratorio	0	0	0	0	0	0
b6) Combustibles, Lubricantes y Aditivos	0	0	0	0	0	0
b7) Vestuario, Blancos, Prendas de Protección y Artículos Deportivos	0	0	0	0	0	0
b8) Materiales y Suministros para Seguridad	0	0	0	0	0	0
b9) Herramientas, Refacciones y Accesorios Menores	0	0	0	0	0	0
C. Servicios Generales	0	0	0	0	0	0
c1) Servicios Básicos	0	0	0	0	0	0
c2) Servicios de Arrendamiento	0	0	0	0	0	0
c3) Servicios Profesionales, Científicos, Técnicos y Otros Servicios	0	0	0	0	0	0
c4) Servicios Financieros, Bancarios y Comerciales	0	0	0	0	0	0
c5) Servicios de Instalación, Reparación, Mantenimiento y Conservación	0	0	0	0	0	0
c6) Servicios de Comunicación Social y Publicidad	0	0	0	0	0	0
c7) Servicios de Traslado y Viáticos	0	0	0	0	0	0
c8) Servicios Oficiales	0	0	0	0	0	0
c9) Otros Servicios Generales	0	0	0	0	0	0
D. Transferencias, Asignaciones, Subsidios y Otras Ayudas	0	0	0	0	0	0
d1) Transferencias Internas y Asignaciones al Sector Público	0	0	0	0	0	0
d2) Transferencias al Resto del Sector Público	0	0	0	0	0	0
d3) Subsidios y Subvenciones	0	0	0	0	0	0
d4) Ayudas Sociales	0	0	0	0	0	0
d5) Pensiones y Jubilaciones	0	0	0	0	0	0
d6) Transferencias a Fideicomisos Mandatos y Otros Análogos	0	0	0	0	0	0
d7) Transferencias a la Seguridad Social	0	0	0	0	0	0
d8) Donativos	0	0	0	0	0	0
d9) Transferencias al Exterior	0	0	0	0	0	0
E. Bienes Muebles	0	0	0	0	0	0
e1) Mobiliario y Equipo de Administración	0	0	0	0	0	0
e2) Mobiliario y Equipo Educativo y Recreativo	0	0	0	0	0	0
e3) Equipo e Instrumental Médico y de Laboratorio	0	0	0	0	0	0
e4) Vehículos y Equipo de Transporte	0	0	0	0	0	0
e5) Equipo de Defensa y Seguridad	0	0	0	0	0	0
e6) Maquinaria, Otros Equipos y Herramientas	0	0	0	0	0	0
e7) Activos Biológicos	0	0	0	0	0	0
e8) Bienes Inmuebles	0	0	0	0	0	0
e9) Activos Intangibles	0	0	0	0	0	0
F. Inversión Pública	0	0	0	0	0	0
f1) Obra Pública en Bienes de Dominio Público	0	0	0	0	0	0
f2) Obra Pública en Bienes Propios	0	0	0	0	0	0
f3) Proyectos Productivos y Acciones de Fomento	0	0	0	0	0	0
G. Inversiones Financieras y Otras Provisiones	0	0	0	0	0	0
g1) Inversiones para el fomento de Actividades Productivas	0	0	0	0	0	0
g2) Acciones y Participaciones de Capital	0	0	0	0	0	0
g3) Compra de Títulos y Valores	0	0	0	0	0	0
g4) Concesión de Préstamos	0	0	0	0	0	0
g5) Inversiones en Fideicomisos, Mandatos y Otros Análogos	0	0	0	0	0	0
g6) Otras Inversiones Financieras	0	0	0	0	0	0
g7) Provisiones para Contingencias y Otras Erogaciones Especiales	0	0	0	0	0	0
H. Participaciones y Aportaciones	0	0	0	0	0	0
h1) Participaciones	0	0	0	0	0	0
h2) Aportaciones	0	0	0	0	0	0
h3) Convenios	0	0	0	0	0	0
I. Deuda Pública	0	0	0	0	0	0
i1) Amortización de la Deuda Pública	0	0	0	0	0	0
i2) Intereses de la Deuda Pública	0	0	0	0	0	0
i3) Comisiones de la Deuda Pública	0	0	0	0	0	0
i4) Gastos de la Deuda Pública	0	0	0	0	0	0
i5) Costo por Coberturas	0	0	0	0	0	0
i6) Apoyos Financieros	0	0	0	0	0	0
i7) Adeudos de Ejercicios Fiscales Anteriores (Adefas)	0	0	0	0	0	0
Total del Gasto	6,101,603	43,819,223	49,920,826	16,385,066	16,269,182	33,535,760

Consejo de Ciencia y Tecnología del Estado de Durango
 Estado Analítico del Ejercicio del Presupuesto de Egresos - LDF
 Clasificación Administrativa
 Del 01 de enero al 31 de diciembre de 2021
 (Pesos)

Concepto	Egresos					Subejercicio
	Aprobado	Ampliaciones/ (Reducciones)	Modificado	Devengado	Pagado	
I. Gasto No Etiquetado						
Consejo de Ciencia y Tecnología del Estado de Durango	6,101,603	43,819,223	49,920,826	16,385,066	16,269,182	33,535,760
	6,101,603	43,819,223	49,920,826	16,385,066	16,269,182	33,535,760
II. Gasto Etiquetado						
Consejo de Ciencia y Tecnología del Estado de Durango	0	0	0	0	0	0
	0	0	0	0	0	0
III. Total de Egresos	6,101,603	43,819,223	49,920,826	16,385,066	16,269,182	33,535,760

Consejo de Ciencia y Tecnología del Estado de Durango
 Estado Analítico del Ejercicio del Presupuesto de Egresos Detallado - LDF
 Clasificación Funcional (Finalidad y Función)
 Del 01 de enero al 31 de diciembre de 2021
 (Pesos)

Concepto	Egresos					Subejercicio
	Aprobado	Ampliaciones/ Reducciones	Modificado	Devengado	Pagado	
I. Gasto No Etiquetado (I=A+B+C+D)	6,101,603	43,819,223	49,920,826	16,385,066	16,269,182	33,535,760
A. Gobierno (A=a1+a2+a3+a4+a5+a6+a7+a8)	0	0	0	0	0	0
a1) Legislación	0	0	0	0	0	0
a2) Justicia	0	0	0	0	0	0
a3) Coordinación de la Política de Gobierno	0	0	0	0	0	0
a4) Relaciones Exteriores	0	0	0	0	0	0
a5) Asuntos Financieros y Hacendarios	0	0	0	0	0	0
a6) Seguridad Nacional	0	0	0	0	0	0
a7) Asuntos de Orden Público y de Seguridad Interior	0	0	0	0	0	0
a8) Otros Servicios Generales	0	0	0	0	0	0
B. Desarrollo Social (B=b1+b2+b3+b4+b5+b6+b7)	0	0	0	0	0	0
b1) Protección Ambiental	0	0	0	0	0	0
b2) Vivienda y Servicios a la Comunidad	0	0	0	0	0	0
b3) Salud	0	0	0	0	0	0
b4) Recreación, Cultura y Otras Manifestaciones Sociales	0	0	0	0	0	0
b5) Educación	0	0	0	0	0	0
b6) Protección Social	0	0	0	0	0	0
b7) Otros Asuntos Sociales	0	0	0	0	0	0
C. Desarrollo Económico (C=c1+c2+c3+c4+c5+c6+c7+c8+c9)	6,101,603	43,819,223	49,920,826	16,385,066	16,269,182	33,535,760
c1) Asuntos Económicos, Comerciales y Laborales en General	0	0	0	0	0	0
c2) Agropecuaria, Silvicultura, Pesca y Caza	0	0	0	0	0	0
c3) Combustibles y Energía	0	0	0	0	0	0
c4) Minería, Manufacturas y Construcción	0	0	0	0	0	0
c5) Transporte	0	0	0	0	0	0
c6) Comunicaciones	0	0	0	0	0	0
c7) Turismo	0	0	0	0	0	0
c8) Ciencia, Tecnología e Innovación	6,101,603	43,819,223	49,920,826	16,385,066	16,269,182	33,535,760
c9) Otras Industrias y Otros Asuntos Económicos	0	0	0	0	0	0
D. Otras No Clasificadas en Funciones Anteriores (D=d1+d2+d3+d4)	0	0	0	0	0	0
d1) Transacciones de la Deuda Pública / Costo Financiero de la Deuda	0	0	0	0	0	0
d2) Transferencias, Participaciones y Aportaciones Entre Diferentes Niveles y Ordenes de Gobierno	0	0	0	0	0	0
d3) Saneamiento del Sistema Financiero	0	0	0	0	0	0
d4) Adeudos de Ejercicios Fiscales Anteriores	0	0	0	0	0	0
II. Gasto Etiquetado (II=A+B+C+D)	0	0	0	0	0	0
A. Gobierno (A=a1+a2+a3+a4+a5+a6+a7+a8)	0	0	0	0	0	0
a1) Legislación	0	0	0	0	0	0
a2) Justicia	0	0	0	0	0	0
a3) Coordinación de la Política de Gobierno	0	0	0	0	0	0
a4) Relaciones Exteriores	0	0	0	0	0	0
a5) Asuntos Financieros y Hacendarios	0	0	0	0	0	0
a6) Seguridad Nacional	0	0	0	0	0	0
a7) Asuntos de Orden Público y de Seguridad Interior	0	0	0	0	0	0
a8) Otros Servicios Generales	0	0	0	0	0	0
B. Desarrollo Social (B=b1+b2+b3+b4+b5+b6+b7)	0	0	0	0	0	0
b1) Protección Ambiental	0	0	0	0	0	0
b2) Vivienda y Servicios a la Comunidad	0	0	0	0	0	0
b3) Salud	0	0	0	0	0	0
b4) Recreación, Cultura y Otras Manifestaciones Sociales	0	0	0	0	0	0
b5) Educación	0	0	0	0	0	0
b6) Protección Social	0	0	0	0	0	0
b7) Otros Asuntos Sociales	0	0	0	0	0	0
C. Desarrollo Económico (C=c1+c2+c3+c4+c5+c6+c7+c8+c9)	0	0	0	0	0	0
c1) Asuntos Económicos, Comerciales y Laborales en General	0	0	0	0	0	0
c2) Agropecuaria, Silvicultura, Pesca y Caza	0	0	0	0	0	0
c3) Combustibles y Energía	0	0	0	0	0	0
c4) Minería, Manufacturas y Construcción	0	0	0	0	0	0
c5) Transporte	0	0	0	0	0	0
c6) Comunicaciones	0	0	0	0	0	0
c7) Turismo	0	0	0	0	0	0
c8) Ciencia, Tecnología e Innovación	0	0	0	0	0	0
c9) Otras Industrias y Otros Asuntos Económicos	0	0	0	0	0	0
D. Otras No Clasificadas en Funciones Anteriores (D=d1+d2+d3+d4)	0	0	0	0	0	0
d1) Transacciones de la Deuda Pública / Costo Financiero de la Deuda	0	0	0	0	0	0
d2) Transferencias, Participaciones y Aportaciones Entre Diferentes Niveles y Ordenes de Gobierno	0	0	0	0	0	0
d3) Saneamiento del Sistema Financiero	0	0	0	0	0	0
d4) Adeudos de Ejercicios Fiscales Anteriores	0	0	0	0	0	0
III. Total de Egresos (III = I + II)	6,101,603	43,819,223	49,920,826	16,385,066	16,269,182	33,535,760

Consejo de Ciencia y Tecnología del Estado de Durango
 Estado Analítico del Ejercicio del Presupuesto de Egresos Detallado - LDF
 Clasificación de Servicios Personales por Categoría
 Del 01 de enero al 31 de diciembre de 2021
 (Pesos)

Concepto	Egresos					Subejercicio
	Aprobado	Ampliaciones/ (Reducciones)	Modificado	Devengado	Pagado	
I. Gasto No Etiquetado	3,782,000	108,919	3,890,919	3,672,432	3,672,432	218,487
A. Personal Administrativo y de Servicio Público	3,782,000	108,919	3,890,919	3,672,432	3,672,432	218,487
B. Magisterio	0	0	0	0	0	0
C. Servicios de Salud	0	0	0	0	0	0
Personal Administrativo	0	0	0	0	0	0
Personal Médico, Paramédico y afín	0	0	0	0	0	0
D. Seguridad Pública	0	0	0	0	0	0
E. Gastos asociados a la implementación de nuevas leyes federales o reformas a las mismas	0	0	0	0	0	0
Nombre del Programa o Ley 1	0	0	0	0	0	0
Nombre del Programa o Ley 2	0	0	0	0	0	0
F. Sentencias laborales definitivas	0	0	0	0	0	0
II. Gasto Etiquetado	0	0	0	0	0	0
A. Personal Administrativo y de Servicio Público	0	0	0	0	0	0
B. Magisterio	0	0	0	0	0	0
C. Servicios de Salud	0	0	0	0	0	0
Personal Administrativo	0	0	0	0	0	0
Personal Médico, Paramédico y afín	0	0	0	0	0	0
D. Seguridad Pública	0	0	0	0	0	0
E. Gastos asociados a la implementación de nuevas leyes federales o reformas a las mismas	0	0	0	0	0	0
Nombre del Programa o Ley 1	0	0	0	0	0	0
Nombre del Programa o Ley 2	0	0	0	0	0	0
F. Sentencias laborales definitivas	0	0	0	0	0	0
III. Total del Gasto en Servicios Personales	3,782,000	108,919	3,890,919	3,672,432	3,672,432	218,487

Consejo de Ciencia y Tecnología del Estado de Durango
Informe sobre Estudios Actuariales - LDF

	Pensiones y jubilaciones	Salud	Riesgos de trabajo	Invalidez y vida	Otras prestaciones sociales
<p>Tipo de Sistema Prestación laboral o Fondo general para trabajadores del estado o municipio Beneficio definido, Contribución definida o Mixto</p> <p>Población afiliada Activos Edad máxima Edad mínima Edad promedio Pensionados y Jubilados Edad máxima Edad mínima Edad promedio Beneficiarios Promedio de años de servicio (trabajadores activos) Aportación individual al plan de pensión como % del salario Aportación del ente público al plan de pensión como % del salario Crecimiento esperado de los pensionados y jubilados (como %) Crecimiento esperado de los activos (como %) Edad de Jubilación o Pensión Esperanza de vida</p> <p>Ingresos del Fondo Ingresos Anuales al Fondo de Pensiones</p> <p>Nómina anual Activos Pensionados y Jubilados Beneficiarios de Pensionados y Jubilados</p> <p>Monto mensual por pensión Máximo Mínimo Promedio</p> <p>Monto de la reserva</p> <p>Valor presente de las obligaciones Pensiones y Jubilaciones en curso de pago Generación actual Generaciones futuras</p> <p>Valor presente de las contribuciones asociadas a los sueldos futuros de cotización X% Generación actual Generaciones futuras</p> <p>Valor presente de aportaciones futuras Generación actual Generaciones futuras Otros Ingresos</p> <p>Déficit/superávit actuarial Generación actual Generaciones futuras</p> <p>Periodo de suficiencia Año de descapitalización Tasa de rendimiento</p> <p>Estudio actuarial Año de elaboración del estudio actuarial Empresa que elaboró el estudio actuarial</p>					

NO APLICA

